



Art. 7 de la Ley Orgánica de Transparencia y Acceso a la Información Pública - LOTAIP

g) Información total sobre el presupuesto anual que administra la institución, especificando ingresos, gastos, financiamiento y resultados operativos de conformidad con los clasificadores presupuestales, así como liquidación del presupuesto, especificando destinatarios de entrega de recursos públicos

Monto total del presupuesto anual					
Tipo	Ingresos	Gastos	Financiamiento	Resultados operativos (% de gestión cumplida)	Link para descargar la cédula presupuestaria trimestral a nivel de tipo de gasto
Inversión	1.697.191,54	1.290.712,67	Interno / Externo	76%	cédula presupuestaria OCTUBRE 2018
Total	1.697.191,54	1.290.712,67		76%	
Monto total del presupuesto anual liquidado (ejercicio fiscal anterior)					
Tipo	Ingresos	Gastos	Financiamiento	Resultados operativos (% de gestión cumplida)	Link para descargar el presupuesto anual liquidado
Inversión	2.009.840,43	1.536.526,45	Interno / Externo	76%	presupuesto anual liquidado 2017
Total	2.009.840,43	1.536.526,45		76%	
Destinatario de entrega de recursos públicos					Link para descargar el listado de destinatarios de recursos públicos
					Destinatarios recursos públicos trimestral acumulado
FECHA ACTUALIZACIÓN DE LA INFORMACIÓN:			7/11/2018		
PERIODICIDAD DE ACTUALIZACIÓN DE LA INFORMACIÓN:			MENSUAL		
UNIDAD POSEEDORA DE LA INFORMACIÓN - LITERAL e):			TECNICA FINANCIERA		
RESPONSABLE DE LA UNIDAD POSEEDORA DE LA INFORMACIÓN DEL LITERAL e):			ING. NORMA YANZA P.		
CORREO ELECTRÓNICO DEL O LA RESPONSABLE DE LA UNIDAD POSEEDORA DE LA INFORMACIÓN:			reportes@gubonbolivar.gob.ve		
NÚMERO TELEFÓNICO DEL O LA RESPONSABLE DE LA UNIDAD POSEEDORA DE LA INFORMACIÓN:			(07) 2241-918 EXTENSIÓN 102		

ELABORADO POR:

CPA.NORMA RODRIGUEZ
TESORERA DEL CGDSGADPC




**GESTIÓN Y DESARROLLO
SOCIAL**

Centro de Gestión y Desarrollo Social
del Gobierno Autónomo Descentralizado
de la Provincia del Cañar

**CENTRO DE GESTION Y DESARROLLO SOCIAL DEL GAD PC
CÉDULA PRESUPUESTARIA DE INGRESOS**

Institución: 0728 CENTRO DE GESTION Y DESARROLLO SOCIAL DEL GAD PC
Unidad Ejecutora: 0004 CENTRO DE GESTION Y DESARROLLO SOCIAL DEL GAD PC
Período: Desde Enero al 31 de Octubre del 2018

Código	Partida	Asignación Inicial	Reformas	Codificado	Devengado Período	Devengado Acumulado	Recaudado Período	Recaudado Acumulado	Saldo por Devengar
	0 SIN PROGRAMA	1,762,702.55	116,554.82	1,879,257.37	1,197,671.16	1,197,671.16	1,197,671.16	1,197,671.16	681,586.21
	0 SIN PROGRAMA	1,762,702.55	116,554.82	1,879,257.37	1,197,671.16	1,197,671.16	1,197,671.16	1,197,671.16	681,586.21
	2801 TRANSFERENCIAS DE CAPITAL DEL SECTOR PUB	1,295,627.12	62,287.28	1,357,914.40	1,181,403.78	1,181,403.78	1,181,403.78	1,181,403.78	176,510.62
00.00.0000.0000.280102.002.00	TRANSFERENCIAS MIES	579,627.12	62,287.28	641,914.40	475,079.39	475,079.39	475,079.39	475,079.39	166,835.01
00.00.0000.0000.280104.000.00	DE ENTIDADES DEL GOBIERNO SECCIONAL	700,000.00	0.00	700,000.00	700,000.00	700,000.00	700,000.00	700,000.00	0.00
00.00.0000.0000.280104.002.00	TRANSFERENCIA GAD PARROQUIAL GUALLETURO	8,000.00	0.00	8,000.00	3,487.47	3,487.47	3,487.47	3,487.47	4,512.53
00.00.0000.0000.280104.003.00	TRANSFERENCIA GAD PARROQUIAL CHONTAMARC	8,000.00	0.00	8,000.00	2,836.92	2,836.92	2,836.92	2,836.92	5,163.08
	2802 DONACIONES DE CAPITAL DEL SECTOR PRIVADO	50.00	20,400.00	20,450.00	14,894.79	14,894.79	14,894.79	14,894.79	5,555.21
00.00.0000.0000.280204.000.00	DEL SECTOR PRIVADO NO FINANCIERO	0.00	20,000.00	20,000.00	14,548.24	14,548.24	14,548.24	14,548.24	5,451.76
00.00.0000.0000.280204.002.00	OTROS INGRESOS	50.00	400.00	450.00	346.55	346.55	346.55	346.55	103.45
	3701 SALDOS EN CAJA Y BANCOS	467,025.43	32,494.95	499,520.38	0.00	0.00	0.00	0.00	499,520.38
00.00.0000.0000.370101.000.00	DE FONDOS GOBIERNO CENTRAL	467,025.43	32,494.95	499,520.38	0.00	0.00	0.00	0.00	499,520.38
	3801 CUENTAS PENDIENTES POR COBRAR	0.00	1,372.59	1,372.59	1,372.59	1,372.59	1,372.59	1,372.59	0.00
00.00.0000.0000.380107.004.00	DE ANTICIPOS POR DEVENGAR DE EJERCICIOS AN	0.00	1,372.59	1,372.59	1,372.59	1,372.59	1,372.59	1,372.59	0.00
Totales=>		1,762,702.55	116,554.82	1,879,257.37	1,197,671.16	1,197,671.16	1,197,671.16	1,197,671.16	681,586.21


CHRISTIAN MERCHAN
Analista Adm. Financier


ING. NORMA YANZA
Coordinadora Financiera



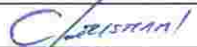
**GESTIÓN Y DESARROLLO
SOCIAL**

Centro de Gestión y Desarrollo Social
del Gobierno Autónomo Descentralizado
de la Provincia del Cañar

**CENTRO DE GESTION Y DESARROLLO SOCIAL DEL GAD PC
CÉDULA PRESUPUESTARIA DE GASTOS**

Institución: 0728 CENTRO DE GESTION Y DESARROLLO SOCIAL DEL GAD PC
Unidad Ejecutora: 0004 CENTRO DE GESTION Y DESARROLLO SOCIAL DEL GAD PC
Periodo: Desde Enero al 31 de Octubre del 2018

Código	Partida	Asignación Inicial	Reformas	Codificado	Comp Período	Comp Acumulado	Devengado Período	Devengado Acumulado	Pago Período	Pago Acumulado	Saldo Compromiso	Saldo por Devengar
	1 DESARROLLO DEL POTENCIAL HUMANO	1,496,789.89	108,507.73	1,605,297.62	1,098,509.21	1,098,509.21	1,013,910.93	1,013,910.93	993,517.16	993,517.16	506,788.41	591,386.69
	1 NIÑEZ	441,607.14	-1,989.24	439,617.90	304,112.40	304,112.40	276,611.60	276,611.60	271,700.01	271,700.01	135,505.50	163,006.30
	01 DESARROLLO INFANTIL	386,607.14	-1,989.24	384,617.90	264,112.40	264,112.40	264,111.60	264,111.60	259,200.01	259,200.01	120,505.50	120,506.30
	01 ATENCION NN DE 0 A 3 AÑOS CIBV	386,607.14	-1,989.24	384,617.90	264,112.40	264,112.40	264,111.60	264,111.60	259,200.01	259,200.01	120,505.50	120,506.30
	7105 REMUNERACIONES TEMPORALES	190,922.14	3,983.76	194,905.90	134,297.03	134,297.03	134,297.03	134,297.03	130,838.67	130,838.67	60,608.87	60,608.87
01.01.01.01.710510.001.99999999.000	REMUNERACIONES UNIFICADAS	134,004.00	2,904.00	136,908.00	106,482.77	106,482.77	106,482.77	106,482.77	104,481.33	104,481.33	30,425.23	30,425.23
01.01.01.01.710510.002.99999999.000	DECIMO TERCER SUELDO	11,167.00	242.00	11,409.00	1,232.50	1,232.50	1,232.50	1,232.50	1,232.50	1,232.50	10,176.50	10,176.50
01.01.01.01.710510.003.99999999.000	DECIMO CUARTO SUELDO	9,600.00	201.74	9,801.74	5,439.32	5,439.32	5,439.32	5,439.32	5,439.32	5,439.32	4,362.42	4,362.42
01.01.01.01.710510.004.99999999.000	FONDOS DE RESERVA	11,167.00	242.00	11,409.00	8,162.23	8,162.23	8,162.23	8,162.23	8,124.72	8,124.72	3,246.77	3,246.77
01.01.01.01.710510.005.99999999.000	APORTE PATRONAL	15,611.47	394.02	16,005.49	12,427.34	12,427.34	12,427.34	12,427.34	11,028.54	11,028.54	3,578.15	3,578.15
01.01.01.01.710510.006.99999999.000	VACACIONES	6,778.77	0.00	6,778.77	345.00	345.00	345.00	345.00	345.00	345.00	6,433.77	6,433.77
01.01.01.01.710510.009.99999999.000	BONIFICACION POR REEMPLAZOS, MATERNIDAD, E	2,593.90	0.00	2,593.90	207.87	207.87	207.87	207.87	187.26	187.26	2,386.03	2,386.03
	7301 SERVICIOS BASICOS	5,100.00	-1,120.00	3,980.00	2,633.91	2,633.91	2,633.11	2,633.11	2,633.11	2,633.11	1,346.09	1,346.89
01.01.01.01.730101.000.0.000	AGUA POTABLE	1,500.00	-500.00	1,000.00	760.34	760.34	759.54	759.54	759.54	759.54	239.66	240.46
01.01.01.01.730104.000.0.000	ENERGIA ELECTRICA	1,200.00	-300.00	900.00	234.92	234.92	234.92	234.92	234.92	234.92	665.08	665.08
01.01.01.01.730105.000.0.000	TELECOMUNICACIONES	2,400.00	-320.00	2,080.00	1,638.65	1,638.65	1,638.65	1,638.65	1,638.65	1,638.65	441.35	441.35
	7302 SERVICIOS GENERALES	159,345.00	-4,853.00	154,492.00	103,484.31	103,484.31	103,484.31	103,484.31	102,363.92	102,363.92	47,007.69	47,007.69
01.01.01.01.730204.000.01050201.000	EDICION, IMPRESION, REPRODUCCION Y PUBLICAC	175.00	0.00	175.00	88.08	88.08	88.08	88.08	88.08	88.08	86.92	86.92
01.01.01.01.730205.000.01050201.000	ESPECTACULOS CULTURALES Y SOCIALES	3,720.00	1,120.00	4,840.00	2,200.00	2,200.00	2,200.00	2,200.00	2,200.00	2,200.00	2,640.00	2,640.00
01.01.01.01.730235.000.01050201.000	SERVICIOS DE ALIMENTACION	151,250.00	-5,973.00	145,277.00	101,071.13	101,071.13	101,071.13	101,071.13	99,950.74	99,950.74	44,205.87	44,205.87
01.01.01.01.730299.000.01.05.02.01.00	OTROS SERVICIOS	200.00	0.00	200.00	125.10	125.10	125.10	125.10	125.10	125.10	74.90	74.90
	7304 INSTALACION, MANTENIMIENTO Y REPARACION	2,000.00	0.00	2,000.00	0.00	0.00	0.00	0.00	0.00	0.00	2,000.00	2,000.00
01.01.01.01.730499.000.01050201.000	OTRAS INSTALACIONES, MANTENIMIENTOS Y REP/	2,000.00	0.00	2,000.00	0.00	0.00	0.00	0.00	0.00	0.00	2,000.00	2,000.00
	7305 ARRENDAMIENTOS DE BIENES	20,040.00	0.00	20,040.00	11,874.24	11,874.24	11,874.24	11,874.24	11,572.64	11,572.64	8,165.76	8,165.76
01.01.01.01.730502.000.99999999.000	EDIFICIOS, LOCALES Y RESIDENCIAS	20,040.00	0.00	20,040.00	11,874.24	11,874.24	11,874.24	11,874.24	11,572.64	11,572.64	8,165.76	8,165.76
	7308 BIENES DE USO Y CONSUMO DE INVERSION	13,200.00	0.00	13,200.00	11,822.91	11,822.91	11,822.91	11,822.91	11,791.67	11,791.67	1,377.09	1,377.09


CHRISTIAN MERCHAN
Analista Adm. Financier


ING. NORMA YANZA
Coordinadora Financiera



GESTIÓN Y DESARROLLO SOCIAL

Centro de Gestión y Desarrollo Social
del Gobierno Autónomo Descentralizado
de la Provincia del Cañar

CENTRO DE GESTION Y DESARROLLO SOCIAL DEL GAD PC
CÉDULA PRESUPUESTARIA DE GASTOS

Institución: 0728 CENTRO DE GESTION Y DESARROLLO SOCIAL DEL GAD PC
Unidad Ejecutora: 0004 CENTRO DE GESTION Y DESARROLLO SOCIAL DEL GAD PC
Período: Desde Enero al 31 de Octubre del 2018

Código	Partida	Asignación Inicial	Reformas	Codificado	Comp Período	Comp Acumulado	Devengado Período	Devengado Acumulado	Pago Período	Pago Acumulado	Saldo Compromiso	Saldo por Devenegar
01.01.01.01.730804.000.99999999.000	MATERIALES DE OFICINA	600.00	0.00	600.00	438.60	438.60	438.60	438.60	438.60	438.60	161.40	161.40
01.01.01.01.730805.000.99999999.000	MATERIALES DE ASEO	5,700.00	-1,786.00	3,914.00	3,189.51	3,189.51	3,189.51	3,189.51	3,189.51	3,189.51	724.49	724.49
01.01.01.01.730899.000.01050201.000	OTROS DE USO Y CONSUMO DE INVERSION	6,900.00	1,786.00	8,686.00	8,194.80	8,194.80	8,194.80	8,194.80	8,163.56	8,163.56	491.20	491.20
	02 ACOGIMIENTO A NIÑOS NIÑAS ADOLESCENTE	55,000.00	0.00	55,000.00	40,000.00	40,000.00	12,500.00	12,500.00	12,500.00	12,500.00	15,000.00	42,500.00
	01 DESARROLLO INTEGRAL DE NIÑOS NIÑAS Y A	55,000.00	0.00	55,000.00	40,000.00	40,000.00	12,500.00	12,500.00	12,500.00	12,500.00	15,000.00	42,500.00
	7801 TRANSFERENCIAS PARA INVERSION AL SECTOR	30,000.00	0.00	30,000.00	15,000.00	15,000.00	0.00	0.00	0.00	0.00	15,000.00	30,000.00
01.01.02.01.780102.000.99999999.000	A ENTIDADES DESCENTRALIZADAS Y AUTONOMAS	15,000.00	0.00	15,000.00	0.00	0.00	0.00	0.00	0.00	0.00	15,000.00	15,000.00
01.01.02.01.780104.000.99999999.000	A ENTIDADES DEL GOBIERNO SECCIONAL	15,000.00	0.00	15,000.00	15,000.00	15,000.00	0.00	0.00	0.00	0.00	0.00	15,000.00
	7802 TRANSF Y DONACIONES DE INVERSION AL SECTO	25,000.00	0.00	25,000.00	25,000.00	25,000.00	12,500.00	12,500.00	12,500.00	12,500.00	0.00	12,500.00
01.01.02.01.780204.000.01050302.000	TRANSF Y DONACIONES AL SECTOR PRIVADO Y N	25,000.00	0.00	25,000.00	25,000.00	25,000.00	12,500.00	12,500.00	12,500.00	12,500.00	0.00	12,500.00
	2 ADOLESCENCIA Y JUVENTUD	225,791.58	20,000.00	245,791.58	184,218.44	184,218.44	158,626.44	158,626.44	155,916.82	155,916.82	61,573.14	87,165.14
	03 FOMENTO AL DEPORTE	200,199.58	20,000.00	220,199.58	158,626.44	158,626.44	158,626.44	158,626.44	155,916.82	155,916.82	61,573.14	61,573.14
	01 ESCUELAS DE FUTBOL DE LA PROVINCIA DEL	200,199.58	20,000.00	220,199.58	158,626.44	158,626.44	158,626.44	158,626.44	155,916.82	155,916.82	61,573.14	61,573.14
	7105 REMUNERACIONES TEMPORALES	13,388.52	0.00	13,388.52	9,993.99	9,993.99	9,993.99	9,993.99	9,429.99	9,429.99	3,394.53	3,394.53
01.02.03.01.710510.001.99999999.000	REMUNERACIONES UNIFICADAS	9,804.00	0.00	9,804.00	8,142.77	8,142.77	8,142.77	8,142.77	7,673.98	7,673.98	1,661.23	1,661.23
01.02.03.01.710510.002.99999999.000	DECIMO TERCER SUELDO	817.00	0.00	817.00	0.00	0.00	0.00	0.00	0.00	0.00	817.00	817.00
01.02.03.01.710510.003.99999999.000	DECIMO CUARTO SUELDO	400.00	0.00	400.00	224.09	224.09	224.09	224.09	224.09	224.09	175.91	175.91
01.02.03.01.710510.004.99999999.000	FONDOS DE RESERVA	817.00	0.00	817.00	678.41	678.41	678.41	678.41	678.41	678.41	138.59	138.59
01.02.03.01.710510.005.99999999.000	APORTE PATRONAL	1,142.16	0.00	1,142.16	948.72	948.72	948.72	948.72	853.51	853.51	193.44	193.44
01.02.03.01.710510.006.99999999.000	VACACIONES	408.36	0.00	408.36	0.00	0.00	0.00	0.00	0.00	0.00	408.36	408.36
	7302 SERVICIOS GENERALES	146,528.00	2,600.00	149,128.00	98,761.80	98,761.80	98,761.80	98,761.80	96,706.11	96,706.11	50,366.20	50,366.20
01.02.03.01.730205.000.01050506.000	ESPECTACULOS CULTURALES Y SOCIALES	8,500.00	0.00	8,500.00	3,809.80	3,809.80	3,809.80	3,809.80	3,809.80	3,809.80	4,690.20	4,690.20
01.02.03.01.730207.000.01050506.000	DIFUSION, INFORMACION Y PUBLICIDAD	660.00	2,600.00	3,260.00	1,656.00	1,656.00	1,656.00	1,656.00	1,656.00	1,656.00	1,604.00	1,604.00
01.02.03.01.730299.000.01050506.000	OTROS SERVICIOS	137,368.00	0.00	137,368.00	93,296.00	93,296.00	93,296.00	93,296.00	91,240.31	91,240.31	44,072.00	44,072.00
	7308 BIENES DE USO Y CONSUMO DE INVERSION	40,283.06	17,400.00	57,683.06	49,870.65	49,870.65	49,870.65	49,870.65	49,780.72	49,780.72	7,812.41	7,812.41
01.02.03.01.730899.000.01050506.000	OTROS DE USO Y CONSUMO DE INVERSION	40,283.06	17,400.00	57,683.06	49,870.65	49,870.65	49,870.65	49,870.65	49,780.72	49,780.72	7,812.41	7,812.41

CHRISTIAN MERCHAN
CHRISTIAN MERCHAN
Analista Adm. Financier

ING. NORMA YANZA
ING. NORMA YANZA
Coordinadora Financiera




GESTIÓN Y DESARROLLO SOCIAL

Centro de Gestión y Desarrollo Social
del Gobierno Autónomo Descentralizado
de la Provincia del Cañar

CENTRO DE GESTION Y DESARROLLO SOCIAL DEL GAD PC
CÉDULA PRESUPUESTARIA DE GASTOS

Institución: 0728 CENTRO DE GESTION Y DESARROLLO SOCIAL DEL GAD PC
Unidad Ejecutora: 0004 CENTRO DE GESTION Y DESARROLLO SOCIAL DEL GAD PC
Período: Desde Enero al 31 de Octubre del 2018

Código	Partida	Asignación Inicial	Reformas	Codificado	Comp Período	Comp Acumulado	Devengado Período	Devengado Acumulado	Pago Período	Pago Acumulado	Saldo Compromiso	Saldo por Devengar
	04 ORQUESTA INFANTO JUVENIL	25,592.00	0.00	25,592.00	25,592.00	25,592.00	0.00	0.00	0.00	0.00	0.00	25,592.00
	01 DESARROLLO INTEGRAL DE NIÑOS, NIÑAS Y ADOLESCENTES	25,592.00	0.00	25,592.00	25,592.00	25,592.00	0.00	0.00	0.00	0.00	0.00	25,592.00
	7801 TRANSFERENCIAS PARA INVERSION AL SECTOR	25,592.00	0.00	25,592.00	25,592.00	25,592.00	0.00	0.00	0.00	0.00	0.00	25,592.00
01.02.04.01.780102.000.0.000	A ENTIDADES DESCENTRALIZADAS Y AUTÓNOMAS	25,592.00	0.00	25,592.00	25,592.00	25,592.00	0.00	0.00	0.00	0.00	0.00	25,592.00
	3 ADULTO MAYOR	401,961.96	57,680.48	459,642.44	312,588.59	312,588.59	293,742.20	293,742.20	287,268.66	287,268.66	147,053.85	165,900.24
	04 ATENCION DOMICILIARIA PARA ADULTO MAYOR	293,161.32	52,493.48	345,654.80	230,165.05	230,165.05	230,165.02	230,165.02	223,963.50	223,963.50	115,489.75	115,489.78
	01 ATENCION DOMICILIARIA AL ADULTO MAYOR	225,336.64	52,493.48	277,830.12	189,020.94	189,020.94	189,020.94	189,020.94	182,938.64	182,938.64	88,809.18	88,809.18
	7105 REMUNERACIONES TEMPORALES	191,846.64	55,693.48	247,540.12	175,505.35	175,505.35	175,505.35	175,505.35	169,491.09	169,491.09	72,034.77	72,034.77
01.03.04.01.710510.001.999999999.00	REMUNERACIONES UNIFICADAS	138,764.40	35,442.52	174,206.92	142,168.87	142,168.87	142,168.87	142,168.87	138,972.14	138,972.14	32,038.05	32,038.05
01.03.04.01.710510.002.999999999.00	DECIMO TERCER SUELDO	11,563.70	2,953.54	14,517.24	1,918.86	1,918.86	1,918.86	1,918.86	1,918.86	1,918.86	12,598.38	12,598.38
01.03.04.01.710510.003.999999999.00	DECIMO CUARTO SUELDO	8,000.00	2,771.67	10,771.67	5,671.07	5,671.07	5,671.07	5,671.07	5,671.07	5,671.07	5,100.60	5,100.60
01.03.04.01.710510.004.999999999.00	FONDOS DE RESERVA	11,563.70	11,360.53	22,924.23	8,835.05	8,835.05	8,835.05	8,835.05	8,683.55	8,683.55	14,089.18	14,089.18
01.03.04.01.710510.005.999999999.00	APORTE PATRONAL	16,166.12	1,765.22	17,931.34	16,562.89	16,562.89	16,562.89	16,562.89	13,896.86	13,896.86	1,368.45	1,368.45
01.03.04.01.710510.006.999999999.00	VACACIONES	5,788.72	0.00	5,788.72	348.61	348.61	348.61	348.61	348.61	348.61	5,440.11	5,440.11
01.03.04.01.710510.009.999999999.00	BONIFICACION POR REEMPLAZOS, MATERNIDAD, E	0.00	1,400.00	1,400.00	0.00	0.00	0.00	0.00	0.00	0.00	1,400.00	1,400.00
	7302 SERVICIOS GENERALES	20,300.00	-1,400.00	18,900.00	2,831.04	2,831.04	2,831.04	2,831.04	2,763.00	2,763.00	16,068.96	16,068.96
01.03.04.01.730201.000.01070502.000	TRANSPORTE DE PERSONAL	1,700.00	0.00	1,700.00	0.00	0.00	0.00	0.00	0.00	0.00	1,700.00	1,700.00
01.03.04.01.730205.000.01070502.000	ESPECTACULOS CULTURALES Y SOCIALES	18,600.00	-1,400.00	17,200.00	2,831.04	2,831.04	2,831.04	2,831.04	2,763.00	2,763.00	14,368.96	14,368.96
	7308 BIENES DE USO Y CONSUMO DE INVERSION	13,190.00	-1,800.00	11,390.00	10,684.55	10,684.55	10,684.55	10,684.55	10,684.55	10,684.55	705.45	705.45
01.03.04.01.730802.000.01070502.000	VESTUARIO, LENCERIA Y PRENDAS DE PROTECCION	1,800.00	-1,800.00	0.00	0.00	0.00	0.00	0.00	0.00	0.00	0.00	0.00
01.03.04.01.730804.000.999999999.00	MATERIALES DE OFICINA	1,160.00	0.00	1,160.00	929.13	929.13	929.13	929.13	929.13	929.13	230.87	230.87
01.03.04.01.730805.000.999999999.00	MATERIALES DE ASEO	2,790.00	0.00	2,790.00	2,762.26	2,762.26	2,762.26	2,762.26	2,762.26	2,762.26	27.74	27.74
01.03.04.01.730899.000.01070502.000	OTROS DE USO Y CONSUMO DE INVERSION	7,440.00	0.00	7,440.00	6,993.16	6,993.16	6,993.16	6,993.16	6,993.16	6,993.16	446.84	446.84
	02 ATENCION DOMICILIARIA AL ADULTO MAYOR	67,824.68	0.00	67,824.68	41,144.11	41,144.11	41,144.08	41,144.08	41,024.86	41,024.86	26,680.57	26,680.60
	7105 REMUNERACIONES TEMPORALES	58,444.68	0.00	58,444.68	36,145.93	36,145.93	36,145.93	36,145.93	36,030.54	36,030.54	22,298.75	22,298.75
01.03.04.02.710510.001.999999999.00	REMUNERACIONES UNIFICADAS	42,000.00	0.00	42,000.00	29,483.33	29,483.33	29,483.33	29,483.33	29,426.09	29,426.09	12,516.67	12,516.67


CHRISTIAN MERCHAN
Analista Adm. Financier


INE. NORMA YANZA
Coordinadora Financiera



GESTIÓN Y DESARROLLO SOCIAL

Centro de Gestión y Desarrollo Social
del Gobierno Autónomo Descentralizado
de la Provincia del Cañar

CENTRO DE GESTION Y DESARROLLO SOCIAL DEL GAD PC
CÉDULA PRESUPUESTARIA DE GASTOS

Institución: 0728 CENTRO DE GESTION Y DESARROLLO SOCIAL DEL GAD PC
Unidad Ejecutora: 0004 CENTRO DE GESTION Y DESARROLLO SOCIAL DEL GAD PC
Período: Desde Enero al 31 de Octubre del 2018

Código	Partida	Asignación Inicial	Reformas	Codificado	Comp Período	Comp Acumulado	Devengado Período	Devengado Acumulado	Pago Período	Pago Acumulado	Saldo Compromiso	Saldo por Devengar
01.03.04.02.710510.002.9999999999.00	DECIMO TERCER SUELDO	3,500.00	0.00	3,500.00	0.00	0.00	0.00	0.00	0.00	0.00	3,500.00	3,500.00
01.03.04.02.710510.003.9999999999.00	DECIMO CUARTO SUELDO	2,800.00	0.00	2,800.00	1,414.28	1,414.28	1,414.28	1,414.28	1,414.28	1,414.28	1,385.72	1,385.72
01.03.04.02.710510.004.9999999999.00	FONDOS DE RESERVA	3,500.00	0.00	3,500.00	1,813.51	1,813.51	1,813.51	1,813.51	1,813.51	1,813.51	1,686.49	1,686.49
01.03.04.02.710510.005.9999999999.00	APORTE PATRONAL	4,894.68	0.00	4,894.68	3,434.81	3,434.81	3,434.81	3,434.81	3,376.66	3,376.66	1,459.87	1,459.87
01.03.04.02.710510.006.9999999999.00	VACACIONES	1,750.00	0.00	1,750.00	0.00	0.00	0.00	0.00	0.00	0.00	1,750.00	1,750.00
	7302 SERVICIOS GENERALES	4,200.00	0.00	4,200.00	335.81	335.81	335.80	335.80	331.97	331.97	3,864.19	3,864.20
01.03.04.02.730205.000.01070502.000	ESPECTACULOS CULTURALES Y SOCIALES	4,200.00	0.00	4,200.00	335.81	335.81	335.80	335.80	331.97	331.97	3,864.19	3,864.20
	7308 BIENES DE USO Y CONSUMO DE INVERSION	5,180.00	0.00	5,180.00	4,662.37	4,662.37	4,662.35	4,662.35	4,662.35	4,662.35	517.63	517.65
01.03.04.02.730804.000.9999999999.00	MATERIALES DE OFICINA	140.00	0.00	140.00	110.25	110.25	110.25	110.25	110.25	110.25	29.75	29.75
01.03.04.02.730805.000.9999999999.00	MATERIALES DE ASEO	840.00	0.00	840.00	838.52	838.52	838.50	838.50	838.50	838.50	1.48	1.50
01.03.04.02.730899.000.01070502.000	OTROS DE USO Y CONSUMO DE INVERSION	4,200.00	0.00	4,200.00	3,713.60	3,713.60	3,713.60	3,713.60	3,713.60	3,713.60	486.40	486.40
	05 ATENCION EN ESPACIOS ALTERNATIVOS PAR	67,645.44	0.00	67,645.44	39,914.26	39,914.26	39,914.22	39,914.22	39,871.30	39,871.30	27,731.18	27,731.22
	01 ATENCION EN ESPACIOS ALTERNATIVOS PAR	67,645.44	0.00	67,645.44	39,914.26	39,914.26	39,914.22	39,914.22	39,871.30	39,871.30	27,731.18	27,731.22
	7105 REMUNERACIONES TEMPORALES	45,325.44	0.00	45,325.44	28,447.38	28,447.38	28,447.38	28,447.38	28,447.00	28,447.00	16,878.06	16,878.06
01.03.05.01.710510.001.9999999999.00	REMUNERACIONES UNIFICADAS	32,400.00	0.00	32,400.00	22,680.00	22,680.00	22,680.00	22,680.00	22,679.77	22,679.77	9,720.00	9,720.00
01.03.05.01.710510.002.9999999999.00	DECIMO TERCER SUELDO	2,700.00	0.00	2,700.00	0.00	0.00	0.00	0.00	0.00	0.00	2,700.00	2,700.00
01.03.05.01.710510.003.9999999999.00	DECIMO CUARTO SUELDO	2,400.00	0.00	2,400.00	1,235.22	1,235.22	1,235.22	1,235.22	1,235.22	1,235.22	1,164.78	1,164.78
01.03.05.01.710510.004.9999999999.00	FONDOS DE RESERVA	2,700.00	0.00	2,700.00	1,889.70	1,889.70	1,889.70	1,889.70	1,889.70	1,889.70	810.30	810.30
01.03.05.01.710510.005.9999999999.00	APORTE PATRONAL	3,775.44	0.00	3,775.44	2,642.46	2,642.46	2,642.46	2,642.46	2,642.31	2,642.31	1,132.98	1,132.98
01.03.05.01.710510.006.9999999999.00	VACACIONES	1,350.00	0.00	1,350.00	0.00	0.00	0.00	0.00	0.00	0.00	1,350.00	1,350.00
	7302 SERVICIOS GENERALES	3,000.00	0.00	3,000.00	517.55	517.55	517.54	517.54	511.74	511.74	2,482.45	2,482.46
01.03.05.01.730205.000.01070502.000	ESPECTACULOS CULTURALES Y SOCIALES	3,000.00	0.00	3,000.00	517.55	517.55	517.54	517.54	511.74	511.74	2,482.45	2,482.46
	7308 BIENES DE USO Y CONSUMO DE INVERSION	19,320.00	0.00	19,320.00	10,949.33	10,949.33	10,949.30	10,949.30	10,912.56	10,912.56	8,370.67	8,370.70
01.03.05.01.730805.000.9999999999.00	MATERIALES DE ASEO	600.00	0.00	600.00	599.43	599.43	599.43	599.43	599.43	599.43	0.57	0.57
01.03.05.01.730899.000.01070502.000	OTROS DE USO Y CONSUMO DE INVERSION	18,720.00	0.00	18,720.00	10,349.90	10,349.90	10,349.87	10,349.87	10,313.13	10,313.13	8,370.10	8,370.13
	06 ATENCION DIURNA AL ADULTO MAYOR	10,000.00	0.00	10,000.00	10,000.00	10,000.00	6,340.68	6,340.68	6,340.68	6,340.68	0.00	3,659.32

CHRISTIAN MERCHAN
Analista Adm. Financier

ING. NORMA YANZA
Coordinadora Financiera



GESTIÓN Y DESARROLLO SOCIAL

Centro de Gestión y Desarrollo Social
del Gobierno Autónomo Descentralizado
de la Provincia del Cañar

CENTRO DE GESTION Y DESARROLLO SOCIAL DEL GAD PC
CÉDULA PRESUPUESTARIA DE GASTOS

Institución: 0728 CENTRO DE GESTION Y DESARROLLO SOCIAL DEL GAD PC
Unidad Ejecutora: 0004 CENTRO DE GESTION Y DESARROLLO SOCIAL DEL GAD PC
Período: Desde Enero al 31 de Octubre del 2018

Código	Partida	Asignación Inicial	Reformas	Codificado	Comp Período	Comp Acumulado	Devengado Período	Devengado Acumulado	Pago Período	Pago Acumulado	Saldo Compromiso	Saldo por Devengar
	01 ATENCION DOMICILIARIA PARA EL ADULTO M.	10,000.00	0.00	10,000.00	10,000.00	10,000.00	6,340.68	6,340.68	6,340.68	6,340.68	0.00	3,659.32
	7801 TRANSFERENCIAS PARA INVERSION AL SECTOR	10,000.00	0.00	10,000.00	10,000.00	10,000.00	6,340.68	6,340.68	6,340.68	6,340.68	0.00	3,659.32
01.03.06.01.780104.000.9999999999.00	A ENTIDADES DEL GOBIERNO SECCIONAL	10,000.00	0.00	10,000.00	10,000.00	10,000.00	6,340.68	6,340.68	6,340.68	6,340.68	0.00	3,659.32
	07 AGOGIMIENTO PARA EL ADULTO MAYOR	20,000.00	5,187.00	25,187.00	25,187.00	25,187.00	10,000.00	10,000.00	10,000.00	10,000.00	0.00	15,187.00
	01 ACOGIMIENTO AL ADULTO MAYOR CONVENIC	20,000.00	5,187.00	25,187.00	25,187.00	25,187.00	10,000.00	10,000.00	10,000.00	10,000.00	0.00	15,187.00
	7802 TRANSF Y DONACIONES DE INVERSION AL SECT	20,000.00	5,187.00	25,187.00	25,187.00	25,187.00	10,000.00	10,000.00	10,000.00	10,000.00	0.00	15,187.00
01.03.07.01.780204.000.01070501.000	TRANSF Y DONACIONES AL SECTOR PRIVADO Y NC	20,000.00	5,187.00	25,187.00	25,187.00	25,187.00	10,000.00	10,000.00	10,000.00	10,000.00	0.00	15,187.00
	08 TERAPIAS DE REHABILITACION CON BAILOTEI	11,155.20	0.00	11,155.20	7,322.28	7,322.28	7,322.28	7,322.28	7,093.18	7,093.18	3,832.92	3,832.92
	01 TERAPIAS DE REHABILITACION CON BAILOTE	4,032.00	0.00	4,032.00	2,623.60	2,623.60	2,623.60	2,623.60	2,511.10	2,511.10	1,408.40	1,408.40
	7302 SERVICIOS GENERALES	4,032.00	0.00	4,032.00	2,623.60	2,623.60	2,623.60	2,623.60	2,511.10	2,511.10	1,408.40	1,408.40
01.03.08.01.730299.000.01070502.000	OTROS SERVICIOS	4,032.00	0.00	4,032.00	2,623.60	2,623.60	2,623.60	2,623.60	2,511.10	2,511.10	1,408.40	1,408.40
	02 TERAPIAS DE REHABILITACION EN EL CANTON	7,123.20	0.00	7,123.20	4,698.68	4,698.68	4,698.68	4,698.68	4,582.08	4,582.08	2,424.52	2,424.52
	7302 SERVICIOS GENERALES	7,123.20	0.00	7,123.20	4,698.68	4,698.68	4,698.68	4,698.68	4,582.08	4,582.08	2,424.52	2,424.52
01.03.08.02.730299.000.01070501.000	OTROS SERVICIOS	7,123.20	0.00	7,123.20	4,698.68	4,698.68	4,698.68	4,698.68	4,582.08	4,582.08	2,424.52	2,424.52
	4 DISCAPACIDADES	224,822.98	18,830.79	243,653.77	170,860.01	170,860.01	163,359.96	163,359.96	159,247.81	159,247.81	72,793.76	80,293.81
	08 ATENCION DOMICILIARIA PARA PERSONAS CC	204,822.98	18,830.79	223,653.77	150,860.01	150,860.01	150,860.00	150,860.00	146,747.85	146,747.85	72,793.76	72,793.77
	01 ATENCION DOMICILIARIA PARA PERSONAS CC	194,934.79	18,830.79	213,765.58	144,626.14	144,626.14	144,626.14	144,626.14	140,657.63	140,657.63	69,139.44	69,139.44
	7105 REMUNERACIONES TEMPORALES	182,134.79	15,202.59	197,337.38	137,705.69	137,705.69	137,705.69	137,705.69	133,737.18	133,737.18	59,631.69	59,631.69
01.04.08.01.710510.001.9999999999.00	REMUNERACIONES UNIFICADAS	132,948.00	8,796.00	141,744.00	113,426.00	113,426.00	113,426.00	113,426.00	111,733.01	111,733.01	28,318.00	28,318.00
	DECIMO TERCER SUELDO	11,079.00	733.56	11,812.56	1,224.20	1,224.20	1,224.20	1,224.20	796.62	796.62	10,588.36	10,588.36
	DECIMO CUARTO SUELDO	6,000.00	541.68	6,541.68	3,300.28	3,300.28	3,300.28	3,300.28	3,235.94	3,235.94	3,241.40	3,241.40
	FONDOS DE RESERVA	11,079.00	729.36	11,808.36	6,418.05	6,418.05	6,418.05	6,418.05	6,418.05	6,418.05	5,390.31	5,390.31
	APORTE PATRONAL	15,488.44	1,025.49	16,513.93	13,215.00	13,215.00	13,215.00	13,215.00	11,492.48	11,492.48	3,298.93	3,298.93
	VACACIONES	5,540.35	366.50	5,906.85	122.16	122.16	122.16	122.16	61.08	61.08	5,784.69	5,784.69
01.04.08.01.710510.006.9999999999.00	BONIFICACION POR REEMPLAZOS, MATERNIDAD, E	0.00	3,010.00	3,010.00	0.00	0.00	0.00	0.00	0.00	0.00	3,010.00	3,010.00
	7302 SERVICIOS GENERALES	7,700.00	1,372.20	9,072.20	0.00	0.00	0.00	0.00	0.00	0.00	9,072.20	9,072.20

CHRISTIAN MERCHAN
Analista Adm. Financier

ING. NORMA YANZA
Coordinadora Financiera




GESTIÓN Y DESARROLLO SOCIAL


Centro de Gestión y Desarrollo Social
del Gobierno Autónomo Descentralizado
de la Provincia del Cañar

CENTRO DE GESTION Y DESARROLLO SOCIAL DEL GAD PC
CÉDULA PRESUPUESTARIA DE GASTOS

Institución: 0728 CENTRO DE GESTION Y DESARROLLO SOCIAL DEL GAD PC
Unidad Ejecutora: 0004 CENTRO DE GESTION Y DESARROLLO SOCIAL DEL GAD PC
Periodo: Desde Enero al 31 de Octubre del 2018

Código	Partida	Asignación Inicial	Reformas	Codificado	Comp Período	Comp Acumulado	Devengado Período	Devengado Acumulado	Pago Período	Pago Acumulado	Saldo Compromiso	Saldo per Devengar
01.04.08.01.730201.000.01020202.000	TRANSPORTE DE PERSONAL	1,700.00	0.00	1,700.00	0.00	0.00	0.00	0.00	0.00	0.00	1,700.00	1,700.00
01.04.08.01.730205.000.01020202.000	ESPECTACULOS CULTURALES Y SOCIALES	6,000.00	1,372.20	7,372.20	0.00	0.00	0.00	0.00	0.00	0.00	7,372.20	7,372.20
7308	BIENES DE USO Y CONSUMO DE INVERSION	5,100.00	2,256.00	7,356.00	6,920.45	6,920.45	6,920.45	6,920.45	6,920.45	6,920.45	435.55	435.55
01.04.08.01.730804.000.99999999.000	MATERIALES DE OFICINA	700.00	0.00	700.00	567.88	567.88	567.88	567.88	564.07	564.07	132.12	132.12
01.04.08.01.730805.000.99999999.000	MATERIALES DE ASEO	1,400.00	400.00	1,800.00	1,712.71	1,712.71	1,712.71	1,712.71	1,716.52	1,716.52	87.29	87.29
01.04.08.01.730899.000.01020202.000	OTROS DE USO Y CONSUMO DE INVERSION	3,000.00	1,856.00	4,856.00	4,639.86	4,639.86	4,639.86	4,639.86	4,639.86	4,639.86	216.14	216.14
02	ATENCION DOMICILIARIA PARA PERSONAS C	9,888.19	0.00	9,888.19	6,233.87	6,233.87	6,233.86	6,233.86	6,090.22	6,090.22	3,654.32	3,654.33
7105	REMUNERACIONES TEMPORALES	9,408.19	0.00	9,408.19	6,020.69	6,020.69	6,020.69	6,020.69	5,877.05	5,877.05	3,387.50	3,387.50
01.04.08.02.710510.001.99999999.000	REMUNERACIONES UNIFICADAS	8,842.00	0.00	8,842.00	5,079.67	5,079.67	5,079.67	5,079.67	5,008.45	5,008.45	1,762.33	1,762.33
01.04.08.02.710510.002.99999999.000	DECIMO TERCER SUELDO	570.13	0.00	570.13	0.00	0.00	0.00	0.00	0.00	0.00	570.13	570.13
01.04.08.02.710510.003.99999999.000	DECIMO CUARTO SUELDO	366.67	0.00	366.67	166.19	166.19	166.19	166.19	166.19	166.19	200.48	200.48
01.04.08.02.710510.004.99999999.000	FONDOS DE RESERVA	547.22	0.00	547.22	183.07	183.07	183.07	183.07	183.07	183.07	364.15	364.15
01.04.08.02.710510.005.99999999.000	APORTE PATRONAL	797.09	0.00	797.09	591.76	591.76	591.76	591.76	519.34	519.34	205.33	205.33
01.04.08.02.710510.006.99999999.000	VACACIONES	285.08	0.00	285.08	0.00	0.00	0.00	0.00	0.00	0.00	285.08	285.08
7302	SERVICIOS GENERALES	200.00	0.00	200.00	0.00	0.00	0.00	0.00	0.00	0.00	200.00	200.00
01.04.08.02.730205.000.01020202.000	ESPECTACULOS CULTURALES Y SOCIALES	200.00	0.00	200.00	0.00	0.00	0.00	0.00	0.00	0.00	200.00	200.00
7308	BIENES DE USO Y CONSUMO DE INVERSION	280.00	0.00	280.00	213.18	213.18	213.17	213.17	213.17	213.17	66.82	66.83
01.04.08.02.730804.000.99999999.000	MATERIALES DE OFICINA	50.00	0.00	50.00	0.00	0.00	0.00	0.00	0.00	0.00	50.00	50.00
01.04.08.02.730805.000.99999999.000	MATERIALES DE ASEO	30.00	0.00	30.00	26.01	26.01	26.00	26.00	26.00	26.00	3.99	4.00
01.04.08.02.730899.000.01020202.000	OTROS DE USO Y CONSUMO DE INVERSION	200.00	0.00	200.00	187.17	187.17	187.17	187.17	187.17	187.17	12.83	12.83
09	ATENCION A PERSONAS CON DISCAPACIDAD V	20,000.00	0.00	20,000.00	20,000.00	20,000.00	12,499.96	12,499.96	12,499.96	12,499.96	0.00	7,500.04
01	DESARROLLO DE CAPACIDADES DE LAS PER	20,000.00	0.00	20,000.00	20,000.00	20,000.00	12,499.96	12,499.96	12,499.96	12,499.96	0.00	7,500.04
7802	TRANSF Y DONACIONES DE INVERSION AL SECTO	20,000.00	0.00	20,000.00	20,000.00	20,000.00	12,499.96	12,499.96	12,499.96	12,499.96	0.00	7,500.04
01.04.09.01.780204.000.01020505.000	TRANSF Y DONACIONES AL SECTOR PRIVADO Y NC	20,000.00	0.00	20,000.00	20,000.00	20,000.00	12,499.96	12,499.96	12,499.96	12,499.96	0.00	7,500.04
5	PROGRAMA DE ATENCION EN SALUD	54,759.40	0.00	54,759.40	35,469.88	35,469.88	35,310.88	35,310.88	34,821.68	34,821.68	19,289.52	19,448.52
11	ATENCION EN SALUD	36,070.76	0.00	36,070.76	21,718.70	21,718.70	21,718.70	21,718.70	21,429.28	21,429.28	14,352.06	14,352.06


CHRISTIAN MERCHAN
Analista Adm. Financier


ING. NORMA YANZA
Coordinadora Financiera



GESTIÓN Y DESARROLLO SOCIAL

Centro de Gestión y Desarrollo Social
del Gobierno Autónomo Descentralizado
de la Provincia del Cañar

CENTRO DE GESTION Y DESARROLLO SOCIAL DEL GAD PC
CÉDULA PRESUPUESTARIA DE GASTOS

Institución: 0728 CENTRO DE GESTION Y DESARROLLO SOCIAL DEL GAD PC
Unidad Ejecutora: 0004 CENTRO DE GESTION Y DESARROLLO SOCIAL DEL GAD PC
Periodo: Desde Enero al 31 de Octubre del 2018

Código	Partida	Asignación Inicial	Reformas	Codificado	Comp Período	Comp Acumulado	Devengado Período	Devengado Acumulado	Pago Período	Pago Acumulado	Saldo Compromiso	Saldo por Devengar
	01 UNIDAD MEDICA MOVIL	36,070.76	0.00	36,070.76	21,718.70	21,718.70	21,718.70	21,718.70	21,429.28	21,429.28	14,352.06	14,352.06
	7105 REMUNERACIONES TEMPORALES	20,600.76	0.00	20,600.76	13,753.08	13,753.08	13,753.08	13,753.08	13,482.80	13,482.80	6,847.68	6,847.68
01.05.11.01.710509.000.9999999999.00	HORAS EXTRAORDINARIAS Y SUPLEMENTARIAS	1,200.00	0.00	1,200.00	0.00	0.00	0.00	0.00	0.00	0.00	1,200.00	1,200.00
01.05.11.01.710510.001.9999999999.00	REMUNERACIONES UNIFICADAS	14,040.00	0.00	14,040.00	10,608.00	10,608.00	10,608.00	10,608.00	10,474.11	10,474.11	3,432.00	3,432.00
01.05.11.01.710510.002.9999999999.00	DECIMO TERCER SUELDO	1,170.00	0.00	1,170.00	884.00	884.00	884.00	884.00	884.00	884.00	286.00	286.00
01.05.11.01.710510.003.9999999999.00	DECIMO CUARTO SUELDO	800.04	0.00	800.04	583.22	583.22	583.22	583.22	583.22	583.22	216.82	216.82
01.05.11.01.710510.004.9999999999.00	FONDOS DE RESERVA	1,170.00	0.00	1,170.00	441.88	441.88	441.88	441.88	441.88	441.88	728.12	728.12
01.05.11.01.710510.005.9999999999.00	APORTE PATRONAL	1,635.72	0.00	1,635.72	1,235.98	1,235.98	1,235.98	1,235.98	1,099.59	1,099.59	399.74	399.74
01.05.11.01.710510.006.9999999999.00	VACACIONES	585.00	0.00	585.00	0.00	0.00	0.00	0.00	0.00	0.00	585.00	585.00
	7302 SERVICIOS GENERALES	200.00	0.00	200.00	29.00	29.00	29.00	29.00	29.00	29.00	171.00	171.00
01.05.11.01.730299.000.01010601.000	OTROS SERVICIOS	200.00	0.00	200.00	29.00	29.00	29.00	29.00	29.00	29.00	171.00	171.00
	7304 INSTALACION, MANTENIMIENTO Y REPARACION	2,460.00	0.00	2,460.00	604.20	604.20	604.20	604.20	601.87	601.87	1,855.80	1,855.80
01.05.11.01.730405.000.9999999999.00	VEHICULOS	960.00	0.00	960.00	175.00	175.00	175.00	175.00	172.67	172.67	785.00	785.00
01.05.11.01.730499.000.9999999999.00	OTRAS INSTALACIONES, MANTENIMIENTOS Y REPA	1,500.00	0.00	1,500.00	429.20	429.20	429.20	429.20	429.20	429.20	1,070.80	1,070.80
	7305 ARRENDAMIENTOS DE BIENES	2,160.00	240.00	2,400.00	1,680.00	1,680.00	1,680.00	1,680.00	1,663.20	1,663.20	720.00	720.00
01.05.11.01.730502.000.9999999999.00	EDIFICIOS, LOCALES Y RESIDENCIAS	2,160.00	240.00	2,400.00	1,680.00	1,680.00	1,680.00	1,680.00	1,663.20	1,663.20	720.00	720.00
	7308 BIENES DE USO Y CONSUMO DE INVERSION	9,050.00	-240.00	8,810.00	5,126.02	5,126.02	5,126.02	5,126.02	5,126.01	5,126.01	3,683.98	3,683.98
01.05.11.01.730802.000.01010601.000	VESTUARIO, LENCERIA Y PRENDAS DE PROTECCION	400.00	0.00	400.00	285.60	285.60	285.60	285.60	285.60	285.60	114.40	114.40
01.05.11.01.730803.000.9999999999.00	COMBUSTIBLES Y LUBRICANTES	3,600.00	0.00	3,600.00	3,261.99	3,261.99	3,261.99	3,261.99	3,261.98	3,261.98	338.01	338.01
01.05.11.01.730804.000.9999999999.00	MATERIALES DE OFICINA	150.00	0.00	150.00	68.97	68.97	68.97	68.97	68.97	68.97	81.03	81.03
01.05.11.01.730805.000.9999999999.00	MATERIALES DE ASEO	200.00	0.00	200.00	173.61	173.61	173.61	173.61	173.61	173.61	26.39	26.39
01.05.11.01.730808.000.9999999999.00	INSTRUMENTAL MEDICO MENOR	500.00	0.00	500.00	288.54	288.54	288.54	288.54	288.54	288.54	211.46	211.46
01.05.11.01.730813.000.9999999999.00	REPUESTOS Y ACCESORIOS	4,000.00	-240.00	3,760.00	913.83	913.83	913.83	913.83	913.83	913.83	2,846.17	2,846.17
01.05.11.01.730899.000.9999999999.00	OTROS DE USO Y CONSUMO DE INVERSION	200.00	0.00	200.00	133.48	133.48	133.48	133.48	133.48	133.48	66.52	66.52
	7314 BIENES MUEBLES NO DEPRECIABLES	600.00	0.00	600.00	0.00	0.00	0.00	0.00	0.00	0.00	600.00	600.00
01.05.11.01.731403.000.9999999999.00	MOBILIARIOS (BIENES MUEBLES NO DEPRECIABLES)	500.00	0.00	500.00	0.00	0.00	0.00	0.00	0.00	0.00	500.00	500.00

CHRISTIAN MERCHAN
Analista Adm. Financier

INC. NORMA YENZA
Coordinadora Financiera



GESTIÓN Y DESARROLLO SOCIAL

Centro de Gestión y Desarrollo Social
del Gobierno Autónomo Descentralizado
de la Provincia del Cañar

CENTRO DE GESTION Y DESARROLLO SOCIAL DEL GAD PC
CÉDULA PRESUPUESTARIA DE GASTOS

Institución: 0728 CENTRO DE GESTION Y DESARROLLO SOCIAL DEL GAD PC
Unidad Ejecutora: 0004 CENTRO DE GESTION Y DESARROLLO SOCIAL DEL GAD PC
Periodo: Desde Enero al 31 de Octubre del 2018

Código	Partida	Asignación Inicial	Reformas	Codificado	Comp Período	Comp Acumulado	Devengado Período	Devengado Acumulado	Pago Período	Pago Acumulado	Saldo Compromiso	Saldo por Devengar
01.05.11.01.731404.000.99999999.000	MAQUINARIA Y EQUIPOS (BIENES NO DEPRECIABLES)	100.00	0.00	100.00	0.00	0.00	0.00	0.00	0.00	0.00	100.00	100.00
	8401 BIENES MUEBLES	1,000.00	0.00	1,000.00	526.40	526.40	526.40	526.40	526.40	526.40	473.60	473.60
01.05.11.01.840104.000.99999999.000	MAQUINARIAS Y EQUIPOS	1,000.00	0.00	1,000.00	526.40	526.40	526.40	526.40	526.40	526.40	473.60	473.60
	12 ATENCION EMERGENTE	18,688.64	0.00	18,688.64	13,751.18	13,751.18	13,592.18	13,592.18	13,392.40	13,392.40	4,937.46	5,096.46
	01 PLAN DE ACCION EN SITUACION DE EMERGENCIA	15,388.64	-1,500.00	13,888.64	9,993.99	9,993.99	9,993.99	9,993.99	9,805.22	9,805.22	3,894.65	3,894.65
	7105 REMUNERACIONES TEMPORALES	13,388.64	0.00	13,388.64	9,993.99	9,993.99	9,993.99	9,993.99	9,805.22	9,805.22	3,394.65	3,394.65
01.05.12.01.710510.001.99999999.000	REMUNERACIONES UNIFICADAS	9,804.00	0.00	9,804.00	8,142.77	8,142.77	8,142.77	8,142.77	8,049.22	8,049.22	1,661.23	1,661.23
01.05.12.01.710510.002.99999999.000	DECIMO TERCER SUELDO	817.00	0.00	817.00	0.00	0.00	0.00	0.00	0.00	0.00	817.00	817.00
01.05.12.01.710510.003.99999999.000	DECIMO CUARTO SUELDO	400.00	0.00	400.00	224.09	224.09	224.09	224.09	224.09	224.09	175.91	175.91
01.05.12.01.710510.004.99999999.000	FONDOS DE RESERVA	817.00	0.00	817.00	678.41	678.41	678.41	678.41	678.41	678.41	138.59	138.59
01.05.12.01.710510.005.99999999.000	APORTE PATRONAL	1,142.16	0.00	1,142.16	948.72	948.72	948.72	948.72	853.50	853.50	193.44	193.44
01.05.12.01.710510.006.99999999.000	VACACIONES	408.48	0.00	408.48	0.00	0.00	0.00	0.00	0.00	0.00	408.48	408.48
	7308 BIENES DE USO Y CONSUMO DE INVERSION	2,000.00	-1,500.00	500.00	0.00	0.00	0.00	0.00	0.00	0.00	500.00	500.00
01.05.12.01.730821.000.99999999.000	GASTOS PARA SITUACIONES DE EMERGENCIA	2,000.00	-1,500.00	500.00	0.00	0.00	0.00	0.00	0.00	0.00	500.00	500.00
	02 PLAN DE ASISTENCIA A PERSONAS DAMNIFICADAS	3,300.00	1,500.00	4,800.00	3,757.19	3,757.19	3,598.19	3,598.19	3,587.18	3,587.18	1,042.81	1,201.81
	7308 BIENES DE USO Y CONSUMO DE INVERSION	3,300.00	1,500.00	4,800.00	3,757.19	3,757.19	3,598.19	3,598.19	3,587.18	3,587.18	1,042.81	1,201.81
01.05.12.02.730899.000.99999999.000	OTROS DE USO Y CONSUMO DE INVERSION	3,300.00	1,500.00	4,800.00	3,757.19	3,757.19	3,598.19	3,598.19	3,587.18	3,587.18	1,042.81	1,201.81
	6 FORMACION CIUDADANA	20,000.00	2,648.00	22,648.00	5,000.00	5,000.00	0.00	0.00	0.00	0.00	17,648.00	22,648.00
	13 FORTALECIMIENTO DE LA POLITICA PUBLICA	20,000.00	2,648.00	22,648.00	5,000.00	5,000.00	0.00	0.00	0.00	0.00	17,648.00	22,648.00
	01 FORTALECIMIENTO DE LA POLITICA PUBLICA	20,000.00	2,648.00	22,648.00	5,000.00	5,000.00	0.00	0.00	0.00	0.00	17,648.00	22,648.00
	7302 SERVICIOS GENERALES	0.00	11,148.00	11,148.00	0.00	0.00	0.00	0.00	0.00	0.00	11,148.00	11,148.00
01.06.13.01.730204.000.01050601.000	EDICION, IMPRESION, REPRODUCCION Y PUBLICACION	0.00	4,000.00	4,000.00	0.00	0.00	0.00	0.00	0.00	0.00	4,000.00	4,000.00
01.06.13.01.730205.000.01050601.000	ESPECTACULOS CULTURALES Y SOCIALES	0.00	1,000.00	1,000.00	0.00	0.00	0.00	0.00	0.00	0.00	1,000.00	1,000.00
01.06.13.01.730299.000.01050601.000	OTROS SERVICIOS	0.00	6,148.00	6,148.00	0.00	0.00	0.00	0.00	0.00	0.00	6,148.00	6,148.00
	7801 TRANSFERENCIAS PARA INVERSION AL SECTOR	20,000.00	-8,500.00	11,500.00	5,000.00	5,000.00	0.00	0.00	0.00	0.00	6,500.00	11,500.00
01.06.13.01.780102.000.99999999.000	A ENTIDADES DESCENTRALIZADAS Y AUTONOMAS	10,000.00	-7,000.00	3,000.00	0.00	0.00	0.00	0.00	0.00	0.00	3,000.00	3,000.00

CHRISTIAN MÉRCHAN
Analista Adm. Financier

ING. NORMA YANZA
Coordinadora Financiera



GESTIÓN Y DESARROLLO SOCIAL

Centro de Gestión y Desarrollo Social
del Gobierno Autónomo Descentralizado
de la Provincia del Cañar

CENTRO DE GESTION Y DESARROLLO SOCIAL DEL GAD PC
CÉDULA PRESUPUESTARIA DE GASTOS

Institución: 0728 CENTRO DE GESTION Y DESARROLLO SOCIAL DEL GAD PC
Unidad Ejecutora: 0004 CENTRO DE GESTION Y DESARROLLO SOCIAL DEL GAD PC
Período: Desde Enero al 31 de Octubre del 2018

Código	Partida	Asignación Inicial	Reformas	Codificado	Comp Período	Comp Acumulado	Devengado Período	Devengado Acumulado	Pago Período	Pago Acumulado	Saldo Compromiso	Saldo por Devengar
01.06.13.01.780104.000.999999999.00	A ENTIDADES DEL GOBIERNO SECCIONAL	10,000.00	-1,500.00	8,500.00	5,000.00	5,000.00	0.00	0.00	0.00	0.00	3,500.00	8,500.00
	7 PLAN DE EQUIDAD TERRITORIAL Y DISMINUCI	25,278.48	11,337.70	36,616.18	20,499.27	20,499.27	20,499.25	20,499.25	20,031.62	20,031.62	16,116.91	16,116.93
	14 PLAN DE EQUIDAD TERRITORIAL Y DISMINUC	25,278.48	11,337.70	36,616.18	20,499.27	20,499.27	20,499.25	20,499.25	20,031.62	20,031.62	16,116.91	16,116.93
	01 ATENCION DOMICILIARIA ADULTO MAYOR GE	25,278.48	11,337.70	36,616.18	20,499.27	20,499.27	20,499.25	20,499.25	20,031.62	20,031.62	16,116.91	16,116.93
	7105 REMUNERACIONES TEMPORALES	16,698.48	6,957.70	23,656.18	14,343.07	14,343.07	14,343.07	14,343.07	13,881.09	13,881.09	9,313.11	9,313.11
01.07.14.01.710510.001.999999999.00	REMUNERACIONES UNIFICADAS	12,000.00	5,000.00	17,000.00	11,766.67	11,766.67	11,766.67	11,766.67	11,537.66	11,537.66	5,233.33	5,233.33
01.07.14.01.710510.002.999999999.00	DECIMO TERCER SUELDO	1,000.00	416.67	1,416.67	197.24	197.24	197.24	197.24	197.24	197.24	1,219.43	1,219.43
01.07.14.01.710510.003.999999999.00	DECIMO CUARTO SUELDO	800.00	321.67	1,121.67	564.00	564.00	564.00	564.00	564.00	564.00	557.67	557.67
01.07.14.01.710510.004.999999999.00	FONDOS DE RESERVA	1,000.00	416.65	1,416.65	444.34	444.34	444.34	444.34	444.34	444.34	972.31	972.31
01.07.14.01.710510.005.999999999.00	APORTÉ PATRONAL	1,398.48	582.50	1,980.98	1,370.82	1,370.82	1,370.82	1,370.82	1,137.85	1,137.85	610.16	610.16
01.07.14.01.710510.006.999999999.00	VACACIONES	500.00	220.21	720.21	0.00	0.00	0.00	0.00	0.00	0.00	720.21	720.21
	7302 SERVICIOS GENERALES	600.00	600.00	1,200.00	0.00	0.00	0.00	0.00	0.00	0.00	1,200.00	1,200.00
01.07.14.01.730205.000.01070502.000	ESPECTACULOS CULTURALES Y SOCIALES	600.00	600.00	1,200.00	0.00	0.00	0.00	0.00	0.00	0.00	1,200.00	1,200.00
	7308 BIENES DE USO Y CONSUMO DE INVERSION	7,980.00	3,780.00	11,760.00	6,156.20	6,156.20	6,156.18	6,156.18	6,150.53	6,150.53	5,603.80	5,603.82
01.07.14.01.730805.000.999999999.00	MATERIALES DE ASEO	180.00	180.00	360.00	343.93	343.93	343.92	343.92	343.92	343.92	16.07	16.08
01.07.14.01.730899.000.01070502.000	OTROS DE USO Y CONSUMO DE INVERSION	7,800.00	3,600.00	11,400.00	5,812.27	5,812.27	5,812.26	5,812.26	5,806.61	5,806.61	5,587.73	5,587.74
	8 CENTROS DE ATENCION PARA LA INCLUSION I	102,568.35	0.00	102,568.35	65,760.62	65,760.62	65,760.60	65,760.60	64,530.56	64,530.56	36,807.73	36,807.75
	15 CENTRO DE ATENCION PARA LA INCLUSION E	102,568.35	0.00	102,568.35	65,760.62	65,760.62	65,760.60	65,760.60	64,530.56	64,530.56	36,807.73	36,807.75
	01 CENTROS DE ATENCION PARA LA INCLUSION	102,568.35	0.00	102,568.35	65,760.62	65,760.62	65,760.60	65,760.60	64,530.56	64,530.56	36,807.73	36,807.75
	7105 REMUNERACIONES TEMPORALES	87,353.35	-885.00	86,468.35	57,606.46	57,606.46	57,606.46	57,606.46	56,487.57	56,487.57	28,861.89	28,861.89
01.08.15.01.710510.001.999999999.000	REMUNERACIONES UNIFICADAS	64,123.80	-985.00	63,238.80	47,958.00	47,958.00	47,958.00	47,958.00	47,403.36	47,403.36	15,280.80	15,280.80
01.08.15.01.710510.002.999999999.000	DECIMO TERCER SUELDO	5,343.65	0.00	5,343.65	720.19	720.19	720.19	720.19	720.19	720.19	4,623.46	4,623.46
01.08.15.01.710510.003.999999999.000	DECIMO CUARTO SUELDO	2,400.00	0.00	2,400.00	1,288.84	1,288.84	1,288.84	1,288.84	1,288.84	1,288.84	1,111.16	1,111.16
01.08.15.01.710510.004.999999999.000	FONDOS DE RESERVA	5,343.65	0.00	5,343.65	1,570.58	1,570.58	1,570.58	1,570.58	1,570.58	1,570.58	3,773.07	3,773.07
01.08.15.01.710510.005.999999999.000	APORTE PATRONAL	7,470.42	0.00	7,470.42	5,587.16	5,587.16	5,587.16	5,587.16	5,022.91	5,022.91	1,883.26	1,883.26
01.08.15.01.710510.006.999999999.000	VACACIONES	2,671.83	0.00	2,671.83	481.69	481.69	481.69	481.69	481.69	481.69	2,190.14	2,190.14

CHRISTIAN MERCHAN
Analista Adm. Financier

ING. NORMA YANZA
Coordinadora Financiera




GESTIÓN Y DESARROLLO SOCIAL

Centro de Gestión y Desarrollo Social
del Gobierno Autónomo Descentralizado
de la Provincia del Cañar

CENTRO DE GESTION Y DESARROLLO SOCIAL DEL GAD PC
CÉDULA PRESUPUESTARIA DE GASTOS

Institución: 0728 CENTRO DE GESTION Y DESARROLLO SOCIAL DEL GAD PC
Unidad Ejecutora: 0004 CENTRO DE GESTION Y DESARROLLO SOCIAL DEL GAD PC
Período: Desde Enero al 31 de Octubre del 2018

Código	Partida	Asignación Inicial	Reformas	Codificado	Comp Período	Comp Acumulado	Devengado Período	Devengado Acumulado	Pago Período	Pago Acumulado	Saldo Compromiso	Saldo por Devengar
	7301 SERVICIOS BASICOS	2,400.00	0.00	2,400.00	922.26	922.26	922.26	922.26	922.26	922.26	1,477.74	1,477.74
01.08.15.01.730105.000.99999999.000	TELECOMUNICACIONES	2,400.00	0.00	2,400.00	922.26	922.26	922.26	922.26	922.26	922.26	1,477.74	1,477.74
	7302 SERVICIOS GENERALES	4,000.00	280.00	4,280.00	2,135.98	2,135.98	2,135.98	2,135.98	2,050.39	2,050.39	2,144.02	2,144.02
01.08.15.01.730204.000.01050506.000	EDICION, IMPRESION, REPRODUCCION Y PUBLICAC	1,500.00	-1,000.00	500.00	388.00	388.00	388.00	388.00	388.00	388.00	112.00	112.00
01.08.15.01.730205.000.01050506.000	ESPECTACULOS CULTURALES Y SOCIALES	1,000.00	1,000.00	2,000.00	849.76	849.76	849.76	849.76	794.07	794.07	1,150.24	1,150.24
01.08.15.01.730207.000.01050506.000	DIFUSION, INFORMACION Y PUBLICIDAD	500.00	500.00	1,000.00	403.20	403.20	403.20	403.20	403.20	403.20	596.80	596.80
01.08.15.01.730299.000.01050506.000	OTROS SERVICIOS	1,000.00	-220.00	780.00	495.02	495.02	495.02	495.02	465.12	465.12	284.98	284.98
	7308 BIENES DE USO Y CONSUMO DE INVERSION	8,815.00	-600.00	8,215.00	4,566.32	4,566.32	4,566.30	4,566.30	4,562.49	4,562.49	3,648.68	3,648.70
01.08.15.01.730804.000.99999999.000	MATERIALES DE OFICINA	2,500.00	0.00	2,500.00	1,963.56	1,963.56	1,963.56	1,963.56	1,963.56	1,963.56	536.44	536.44
01.08.15.01.730805.000.99999999.000	MATERIALES DE ASEO	2,000.00	-600.00	1,400.00	1,222.14	1,222.14	1,222.14	1,222.14	1,218.33	1,218.33	177.86	177.86
01.08.15.01.730899.000.01050506.000	OTROS DE USO Y CONSUMO DE INVERSION	4,315.00	0.00	4,315.00	1,380.62	1,380.62	1,380.60	1,380.60	1,380.60	1,380.60	2,934.38	2,934.40
	8401 BIENES MUEBLES	0.00	1,205.00	1,205.00	529.60	529.60	529.60	529.60	507.85	507.85	675.40	675.40
01.08.15.01.840104.000.99999999.000	MAQUINARIAS Y EQUIPOS	0.00	1,205.00	1,205.00	529.60	529.60	529.60	529.60	507.85	507.85	675.40	675.40
	3 FOMENTOS DE LOS EMPRENDIMIENTOS PROD.	24,790.19	0.00	24,790.19	16,416.72	16,416.72	16,416.71	16,416.71	16,149.60	16,149.60	8,373.47	8,373.48
	1 FOMENTO DE MOVILIDAD SOCIAL POSITIVA	24,790.19	0.00	24,790.19	16,416.72	16,416.72	16,416.71	16,416.71	16,149.60	16,149.60	8,373.47	8,373.48
	22 FORMACION COMUNITARIA	24,790.19	0.00	24,790.19	16,416.72	16,416.72	16,416.71	16,416.71	16,149.60	16,149.60	8,373.47	8,373.48
	01 FORMACION COMUNITARIA	24,790.19	0.00	24,790.19	16,416.72	16,416.72	16,416.71	16,416.71	16,149.60	16,149.60	8,373.47	8,373.48
	7105 REMUNERACIONES TEMPORALES	13,388.64	0.00	13,388.64	9,487.99	9,487.99	9,487.99	9,487.99	9,299.22	9,299.22	3,900.65	3,900.65
03.01.22.01.710510.001.99999999.000	REMUNERACIONES UNIFICADAS	9,804.00	0.00	9,804.00	8,142.77	8,142.77	8,142.77	8,142.77	8,049.21	8,049.21	1,661.23	1,661.23
03.01.22.01.710510.002.99999999.000	DECIMO TERCER SUELDO	817.00	0.00	817.00	0.00	0.00	0.00	0.00	0.00	0.00	817.00	817.00
03.01.22.01.710510.003.99999999.000	DECIMO CUARTO SUELDO	400.00	0.00	400.00	224.09	224.09	224.09	224.09	224.09	224.09	175.91	175.91
03.01.22.01.710510.004.99999999.000	FONDOS DE RESERVA	817.00	0.00	817.00	172.41	172.41	172.41	172.41	172.41	172.41	644.59	644.59
03.01.22.01.710510.005.99999999.000	APORTE PATRONAL	1,142.14	0.00	1,142.14	948.72	948.72	948.72	948.72	853.51	853.51	193.42	193.42
03.01.22.01.710510.006.99999999.000	VACACIONES	408.50	0.00	408.50	0.00	0.00	0.00	0.00	0.00	0.00	408.50	408.50
	7302 SERVICIOS GENERALES	11,330.00	0.00	11,330.00	6,861.80	6,861.80	6,861.80	6,861.80	6,783.46	6,783.46	4,468.20	4,468.20
03.01.22.01.730207.000.01010705.000	DIFUSION, INFORMACION Y PUBLICIDAD	330.00	0.00	330.00	181.80	181.80	181.80	181.80	179.46	179.46	148.20	148.20


CHRISTIAN MERCHAN
Analista Adm. Financier


ING. NORMA YANZA
Coordinadora Financiera




GESTIÓN Y DESARROLLO SOCIAL


Centro de Gestión y Desarrollo Social
del Gobierno Autónomo Descentralizado
de la Provincia del Cañar

CENTRO DE GESTION Y DESARROLLO SOCIAL DEL GAD PC
CÉDULA PRESUPUESTARIA DE GASTOS

Institución: 0728 CENTRO DE GESTION Y DESARROLLO SOCIAL DEL GAD PC
Unidad Ejecutora: 0004 CENTRO DE GESTION Y DESARROLLO SOCIAL DEL GAD PC
Período: Desde Enero al 31 de Octubre del 2018

Código	Partida	Asignación Inicial	Reformas	Codificado	Comp Período	Comp Acumulado	Devengado Período	Devengado Acumulado	Pago Período	Pago Acumulado	Saldo Compromiso	Saldo por Devengar
03.01.22.01.730299.000.01010705.000	OTROS SERVICIOS	11,000.00	0.00	11,000.00	6,680.00	6,680.00	6,680.00	6,680.00	6,604.00	6,604.00	4,320.00	4,320.00
	7308 BIENES DE USO Y CONSUMO DE INVERSION	71.55	0.00	71.55	66.93	66.93	66.92	66.92	66.92	66.92	4.62	4.63
03.01.22.01.730804.000.99999999.000	MATERIALES DE OFICINA	71.55	0.00	71.55	66.93	66.93	66.92	66.92	66.92	66.92	4.62	4.63
	4 PROCESO HABILITANTE	241,122.47	8,047.09	249,169.56	175,786.74	175,786.74	175,771.04	175,771.04	173,676.87	173,676.87	73,382.82	73,398.52
	1 FORTALECIMIENTO INSTITUCIONAL	146,529.90	0.00	146,529.90	113,581.19	113,581.19	113,581.19	113,581.19	111,755.81	111,755.81	32,948.71	32,948.71
	14 FORTALECIMIENTO INSTITUCIONAL	146,529.90	0.00	146,529.90	113,581.19	113,581.19	113,581.19	113,581.19	111,755.81	111,755.81	32,948.71	32,948.71
	01 FORTALECIMIENTO INSTITUCIONAL	146,529.90	0.00	146,529.90	113,581.19	113,581.19	113,581.19	113,581.19	111,755.81	111,755.81	32,948.71	32,948.71
	7105 REMUNERACIONES TEMPORALES	142,497.90	0.00	142,497.90	109,795.99	109,795.99	109,795.99	109,795.99	107,970.61	107,970.61	32,701.91	32,701.91
04.01.14.01.710510.001.9999999999.00	REMUNERACIONES UNIFICADAS	103,776.00	0.00	103,776.00	85,444.23	85,444.23	85,444.23	85,444.23	84,427.36	84,427.36	18,331.77	18,331.77
04.01.14.01.710510.002.9999999999.00	DECIMO TERCER SUELDO	8,648.00	0.00	8,648.00	4,779.00	4,779.00	4,779.00	4,779.00	4,779.00	4,779.00	3,869.00	3,869.00
04.01.14.01.710510.003.9999999999.00	DECIMO CUARTO SUELDO	3,600.00	0.00	3,600.00	2,499.46	2,499.46	2,499.46	2,499.46	2,499.46	2,499.46	1,100.54	1,100.54
04.01.14.01.710510.004.9999999999.00	FONDOS DE RESERVA	8,648.00	0.00	8,648.00	7,118.65	7,118.65	7,118.65	7,118.65	7,118.65	7,118.65	1,529.35	1,529.35
04.01.14.01.710510.005.9999999999.00	APORTE PATRONAL	12,089.90	0.00	12,089.90	9,954.65	9,954.65	9,954.65	9,954.65	9,146.14	9,146.14	2,135.25	2,135.25
04.01.14.01.710510.006.9999999999.00	VACACIONES	4,324.00	0.00	4,324.00	0.00	0.00	0.00	0.00	0.00	0.00	4,324.00	4,324.00
04.01.14.01.710512.000.99999999.000	SUBROGACION	1,412.00	0.00	1,412.00	0.00	0.00	0.00	0.00	0.00	0.00	1,412.00	1,412.00
	7308 BIENES DE USO Y CONSUMO DE INVERSION	4,032.00	0.00	4,032.00	3,785.20	3,785.20	3,785.20	3,785.20	3,785.20	3,785.20	246.80	246.80
04.01.14.01.730802.000.9999999999.00	VESTUARIO, LENCERIA Y PRENDAS DE PROTECCION	4,032.00	0.00	4,032.00	3,785.20	3,785.20	3,785.20	3,785.20	3,785.20	3,785.20	246.80	246.80
	2 GASTOS ADMINISTRATIVOS	76,604.00	8,047.09	84,651.09	50,237.81	50,237.81	50,222.11	50,222.11	50,214.36	50,214.36	34,413.28	34,428.98
	15 GASTOS ADMINISTRATIVOS	76,604.00	8,047.09	84,651.09	50,237.81	50,237.81	50,222.11	50,222.11	50,214.36	50,214.36	34,413.28	34,428.98
	01 GASTOS ADMINISTRATIVOS	76,604.00	8,047.09	84,651.09	50,237.81	50,237.81	50,222.11	50,222.11	50,214.36	50,214.36	34,413.28	34,428.98
	7302 SERVICIOS GENERALES	3,900.00	0.00	3,900.00	2,323.40	2,323.40	2,323.40	2,323.40	2,315.70	2,315.70	1,576.60	1,576.60
04.02.15.01.730299.000.9999999999.00	OTROS SERVICIOS	3,900.00	0.00	3,900.00	2,323.40	2,323.40	2,323.40	2,323.40	2,315.70	2,315.70	1,576.60	1,576.60
	7303 TRASLADOS, INSTALACIONES, VIATICOS Y SUBSIDIOS	2,100.00	0.00	2,100.00	1,112.44	1,112.44	1,112.44	1,112.44	1,112.44	1,112.44	987.56	987.56
04.02.15.01.730301.000.9999999999.00	PASAJES AL INTERIOR	900.00	400.00	1,300.00	926.19	926.19	926.19	926.19	926.19	926.19	373.81	373.81
04.02.15.01.730303.000.9999999999.00	VIATICOS Y SUBSISTENCIAS EN EL INTERIOR	1,200.00	-400.00	800.00	186.25	186.25	186.25	186.25	186.25	186.25	613.75	613.75
	7304 INSTALACION, MANTENIMIENTO Y REPARACION	5,500.00	0.00	5,500.00	813.73	813.73	813.73	813.73	813.73	813.73	4,686.27	4,686.27


CHRISTIAN MERCHAN
Analista Adm. Financier


ING. NORMA YANZA
Coordinadora Financiera




GESTIÓN Y DESARROLLO SOCIAL


Centro de Gestión y Desarrollo Social
del Gobierno Autónomo Descentralizado
de la Provincia del Cañar

CENTRO DE GESTION Y DESARROLLO SOCIAL DEL GAD PC
CÉDULA PRESUPUESTARIA DE GASTOS

Institución: 0728 CENTRO DE GESTION Y DESARROLLO SOCIAL DEL GAD PC
Unidad Ejecutora: 0004 CENTRO DE GESTION Y DESARROLLO SOCIAL DEL GAD PC
Periodo: Desde Enero al 31 de Octubre del 2018

Código	Partida	Asignación Inicial	Reformas	Codificado	Comp Período	Comp Acumulado	Devengado Período	Devengado Acumulado	Pago Período	Pago Acumulado	Saldo Compromiso	Saldo por Devengar
04.02.15.01.730402.000.999999999.00	EDIFICIOS, LOCALES Y RESIDENCIAS	1,000.00	0.00	1,000.00	0.00	0.00	0.00	0.00	0.00	0.00	1,000.00	1,000.00
04.02.15.01.730403.000.999999999.000	MOBILIARIOS	500.00	0.00	500.00	0.00	0.00	0.00	0.00	0.00	0.00	500.00	500.00
04.02.15.01.730405.000.999999999.00	VEHICULOS	3,000.00	0.00	3,000.00	813.73	813.73	813.73	813.73	813.73	813.73	2,186.27	2,186.27
04.02.15.01.730499.000.999999999.00	OTRAS INSTALACIONES, MANTENIMIENTOS Y REPARACIONES	1,000.00	0.00	1,000.00	0.00	0.00	0.00	0.00	0.00	0.00	1,000.00	1,000.00
	7305 ARRENDAMIENTOS DE BIENES	5,376.00	0.00	5,376.00	799.99	799.99	799.99	799.99	799.99	799.99	4,576.01	4,576.01
04.02.15.01.730502.000.999999999.00	EDIFICIOS, LOCALES Y RESIDENCIAS	5,376.00	0.00	5,376.00	799.99	799.99	799.99	799.99	799.99	799.99	4,576.01	4,576.01
	7306 CONTRATACIONES DE ESTUDIOS E INVESTIGACIONES	2,100.00	0.00	2,100.00	750.00	750.00	750.00	750.00	750.00	750.00	1,350.00	1,350.00
04.02.15.01.730603.000.999999999.00	SERVICIO DE CAPACITACION	2,100.00	0.00	2,100.00	750.00	750.00	750.00	750.00	750.00	750.00	1,350.00	1,350.00
	7307 GASTOS EN INFORMATICA	4,500.00	0.00	4,500.00	2,321.44	2,321.44	2,321.44	2,321.44	2,321.44	2,321.44	2,178.56	2,178.56
04.02.15.01.730704.000.999999999.00	MANTENIMIENTO Y REPARACION DE EQUIPOS Y SISTEMAS	4,500.00	0.00	4,500.00	2,321.44	2,321.44	2,321.44	2,321.44	2,321.44	2,321.44	2,178.56	2,178.56
	7308 BIENES DE USO Y CONSUMO DE INVERSION	10,900.00	0.00	10,900.00	7,484.73	7,484.73	7,469.04	7,469.04	7,469.05	7,469.05	3,415.27	3,430.96
04.02.15.01.730803.000.999999999.00	COMBUSTIBLES Y LUBRICANTES	3,600.00	0.00	3,600.00	2,331.71	2,331.71	2,331.69	2,331.69	2,331.70	2,331.70	1,268.29	1,268.31
04.02.15.01.730804.000.999999999.00	MATERIALES DE OFICINA	4,000.00	0.00	4,000.00	3,581.74	3,581.74	3,566.07	3,566.07	3,566.07	3,566.07	418.26	433.93
04.02.15.01.730805.000.999999999.00	MATERIALES DE ASEO	300.00	0.00	300.00	156.08	156.08	156.08	156.08	156.08	156.08	143.92	143.92
04.02.15.01.730813.000.999999999.00	REPUESTOS Y ACCESORIOS	2,400.00	0.00	2,400.00	1,322.00	1,322.00	1,322.00	1,322.00	1,322.00	1,322.00	1,078.00	1,078.00
04.02.15.01.730899.000.999999999.00	OTROS DE USO Y CONSUMO DE INVERSION	600.00	0.00	600.00	93.20	93.20	93.20	93.20	93.20	93.20	506.80	506.80
	7314 BIENES MUEBLES NO DEPRECIABLES	300.00	0.00	300.00	0.00	0.00	0.00	0.00	0.00	0.00	300.00	300.00
04.02.15.01.731403.000.999999999.000	MOBILIARIOS (BIENES MUEBLES NO DEPRECIABLES)	300.00	0.00	300.00	0.00	0.00	0.00	0.00	0.00	0.00	300.00	300.00
	7702 SEGUROS, COSTOS FINANCIEROS Y OTROS GASTOS	11,600.00	8,047.09	19,647.09	6,465.86	6,465.86	6,465.85	6,465.85	6,465.79	6,465.79	13,181.23	13,181.24
04.02.15.01.770201.000.999999999.00	SEGUROS	11,000.00	8,047.09	19,047.09	6,283.26	6,283.26	6,283.25	6,283.25	6,283.19	6,283.19	12,763.83	12,763.84
04.02.15.01.770203.000.999999999.00	COMISIONES BANCARIAS	600.00	0.00	600.00	182.60	182.60	182.60	182.60	182.60	182.60	417.40	417.40
	8401 BIENES MUEBLES	6,276.00	-3,759.00	2,517.00	795.00	795.00	795.00	795.00	795.00	795.00	1,722.00	1,722.00
04.02.15.01.840103.000.999999999.00	MOBILIARIOS	1,276.00	0.00	1,276.00	0.00	0.00	0.00	0.00	0.00	0.00	1,276.00	1,276.00
04.02.15.01.840104.000.999999999.00	MAQUINARIAS Y EQUIPOS	1,000.00	0.00	1,000.00	795.00	795.00	795.00	795.00	795.00	795.00	205.00	205.00
04.02.15.01.840107.000.999999999.00	EQUIPOS, SISTEMAS Y PAQUETES INFORMATICOS	4,000.00	-3,759.00	241.00	0.00	0.00	0.00	0.00	0.00	0.00	241.00	241.00
	9701 DEUDA FLOTANTE	24,052.00	3,759.00	27,811.00	27,371.22	27,371.22	27,371.22	27,371.22	27,371.22	27,371.22	439.78	439.78


CHRISTIAN MERCHAN
Analista Adm. Financier


ING. NORMA YANZA
Coordinadora Financiera



GESTIÓN Y DESARROLLO SOCIAL


Centro de Gestión y Desarrollo Social
del Gobierno Autónomo Descentralizado
de la Provincia del Cañar

CENTRO DE GESTION Y DESARROLLO SOCIAL DEL GAD PC
CÉDULA PRESUPUESTARIA DE GASTOS

Institución: 0728 CENTRO DE GESTION Y DESARROLLO SOCIAL DEL GAD PC
Unidad Ejecutora: 0004 CENTRO DE GESTION Y DESARROLLO SOCIAL DEL GAD PC
Período: Desde Enero al 31 de Octubre del 2018

Código	Partida	Asignación Inicial	Reformas	Codificado	Comp Período	Comp Acumulado	Devengado Período	Devengado Acumulado	Pago Período	Pago Acumulado	Saldo Compromiso	Saldo por Devengar
04.02.15.01.970101.000.9999999999.00	DE CUENTAS POR PAGAR	24,052.00	3,759.00	27,811.00	27,371.22	27,371.22	27,371.22	27,371.22	27,371.22	27,371.22	439.78	439.78
	3 COMUNICACION Y DIFUSION	17,988.57	0.00	17,988.57	11,967.74	11,967.74	11,967.74	11,967.74	11,706.70	11,706.70	6,020.83	6,020.83
	16 COMUNICACION Y DIFUSION	17,988.57	0.00	17,988.57	11,967.74	11,967.74	11,967.74	11,967.74	11,706.70	11,706.70	6,020.83	6,020.83
	01 ESTRATEGIA DE COMUNICACION	17,988.57	0.00	17,988.57	11,967.74	11,967.74	11,967.74	11,967.74	11,706.70	11,706.70	6,020.83	6,020.83
	7105 REMUNERACIONES TEMPORALES	13,388.57	0.00	13,388.57	9,993.99	9,993.99	9,993.99	9,993.99	9,732.95	9,732.95	3,394.58	3,394.58
04.03.16.01.710510.001.999999999.000	REMUNERACIONES UNIFICADAS	9,804.00	0.00	9,804.00	8,142.77	8,142.77	8,142.77	8,142.77	7,976.94	7,976.94	1,661.23	1,661.23
04.03.16.01.710510.002.999999999.000	DECIMO TERCER SUELDO	817.00	0.00	817.00	0.00	0.00	0.00	0.00	0.00	0.00	817.00	817.00
04.03.16.01.710510.003.999999999.000	DECIMO CUARTO SUELDO	400.00	0.00	400.00	224.09	224.09	224.09	224.09	224.09	224.09	175.91	175.91
04.03.16.01.710510.004.999999999.000	FONDOS DE RESERVA	817.00	0.00	817.00	678.41	678.41	678.41	678.41	678.41	678.41	138.59	138.59
04.03.16.01.710510.005.999999999.000	APORTE PATRONAL	1,142.07	0.00	1,142.07	948.72	948.72	948.72	948.72	853.51	853.51	193.35	193.35
04.03.16.01.710510.006.999999999.000	VACACIONES	408.50	0.00	408.50	0.00	0.00	0.00	0.00	0.00	0.00	408.50	408.50
	7302 SERVICIOS GENERALES	4,500.00	0.00	4,500.00	1,899.52	1,899.52	1,899.52	1,899.52	1,899.52	1,899.52	2,600.48	2,600.48
04.03.16.01.730204.000.999999999.000	EDICION, IMPRESION, REPRODUCCION Y PUBLICACION	2,000.00	0.00	2,000.00	1,104.32	1,104.32	1,104.32	1,104.32	1,104.32	1,104.32	895.68	895.68
04.03.16.01.730207.000.999999999.000	DIFUSION, INFORMACION Y PUBLICIDAD	2,500.00	0.00	2,500.00	795.20	795.20	795.20	795.20	795.20	795.20	1,704.80	1,704.80
	7308 BIENES DE USO Y CONSUMO DE INVERSION	100.00	0.00	100.00	74.23	74.23	74.23	74.23	74.23	74.23	25.77	25.77
04.03.16.01.730804.000.999999999.000	MATERIALES DE OFICINA	100.00	0.00	100.00	74.23	74.23	74.23	74.23	74.23	74.23	25.77	25.77
Totales=>		1,762,702.55	116,554.82	1,879,257.37	1,290,712.67	1,290,712.67	1,206,098.68	1,206,098.68	1,183,343.63	1,183,343.63	588,544.70	673,158.69


CHRISTIAN MERCHAN
Analista Adm. Financier


ING. NORMA YANZA
Coordinadora Financiera