



Art. 7 de la Ley Orgánica de Transparencia y Acceso a la Información Pública - LOTAIP

g) Información total sobre el presupuesto anual que administra la institución, especificando ingresos, gastos, financiamiento y resultados operativos de conformidad con los clasificadores presupuestales, así como liquidación del presupuesto, especificando destinatarios de entrega de recursos públicos



Monto total del presupuesto anual					
Tipo	Ingresos	Gastos	Financiamiento	Resultados operativos (% de gestión cumplida)	Link para descargar la cédula presupuestaria trimestral a nivel de tipo de gasto
Inversión	1.595.609,96	960.932,55	Interno / Externo	60%	<a href="#">cédula presupuestaria Agosto 2018</a>
<b>Total</b>	<b>1.595.609,96</b>	<b>960.932,55</b>		<b>60%</b>	
Monto total del presupuesto anual liquidado (ejercicio fiscal anterior)					
Tipo	Ingresos	Gastos	Financiamiento	Resultados operativos (% de gestión cumplida)	Link para descargar el presupuesto anual liquidado
Inversión	2.009.840,43	1.536.526,45	Interno / Externo	76%	<a href="#">presupuesto anual liquidado 2017</a>
<b>Total</b>	<b>2.009.840,43</b>	<b>1.536.526,45</b>		<b>76%</b>	
Destinatario de entrega de recursos públicos					<b>Link para descargar el listado de destinatarios de recursos públicos</b> <a href="#">Destinatarios recursos públicos trimestral acumulado</a>
FECHA ACTUALIZACIÓN DE LA INFORMACIÓN:			5/9/2018		
PERIODICIDAD DE ACTUALIZACIÓN DE LA INFORMACIÓN:			MENSUAL		
UNIDAD POSEEDORA DE LA INFORMACIÓN - LITERAL e):			TECNICA FINANCIERA		
RESPONSABLE DE LA UNIDAD POSEEDORA DE LA INFORMACIÓN DEL LITERAL e):			ING. NORMA YANZA P.		
CORREO ELECTRÓNICO DEL O LA RESPONSABLE DE LA UNIDAD POSEEDORA DE LA INFORMACIÓN:			<a href="mailto:norma@gub.ingos.gov.ec">norma@gub.ingos.gov.ec</a>		
NÚMERO TELEFÓNICO DEL O LA RESPONSABLE DE LA UNIDAD POSEEDORA DE LA INFORMACIÓN:			(07) 2241-918 EXTENSIÓN 102		

ELABORADO POR:

CPA. NORMA RODRIGUEZ  
TESORERA DEL CGDSGADPC



**GESTIÓN Y DESARROLLO SOCIAL**

Centro de Gestión y Desarrollo Social  
del Gobierno Autónomo Descentralizado  
de la Provincia del Cañar

**CENTRO DE GESTION Y DESARROLLO SOCIAL DEL GAD PC**  
**CÉDULA PRESUPUESTARIA DE INGRESOS**

Institución: 0728 CENTRO DE GESTION Y DESARROLLO SOCIAL DEL GAD PC  
Unidad Ejecutora: 0004 CENTRO DE GESTION Y DESARROLLO SOCIAL DEL GAD PC  
Periodo: Desde Enero al 31 de Agosto del 2018

Código	Partida	Asignación Inicial	Reformes	Codificado	Devengado Período	Devengado Acumulado	Recaudado Período	Recaudado Acumulado	Saldo por Devengar
	0 SIN PROGRAMA	1.762.702,55	116.554,82	1.879.257,37	1.096.089,58	1.096.089,56	1.096.089,56	1.096.089,56	783.167,81
	0 SIN PROGRAMA	1.762.702,55	116.554,82	1.879.257,37	1.096.089,58	1.096.089,56	1.096.089,56	1.096.089,56	783.167,81
	2801 TRANSFERENCIAS DE CAPITAL DEL SECTOR PUBLICO	1.295.627,12	62.287,28	1.357.914,40	1.064.379,51	1.064.379,51	1.064.379,51	1.064.379,51	263.534,89
00.00.0000.0000.280102.002.000	TRANSFERENCIAS MIES	579.027,12	62.287,28	641.314,40	388.055,12	388.055,12	388.055,12	388.055,12	253.259,28
00.00.0000.0000.280104.000.000	DE ENTIDADES DEL GOBIERNO SECCIONAL	700.000,00	0,00	700.000,00	700.000,00	700.000,00	700.000,00	700.000,00	0,00
00.00.0000.0000.280104.002.000	TRANSFERENCIA GAD PARROQUIAL GJALLETURO	8.000,00	0,00	8.000,00	3.487,47	3.487,47	3.487,47	3.487,47	4.512,53
00.00.0000.0000.280104.003.000	TRANSFERENCIA GAD PARROQUIAL CHONTAMARCO	8.000,00	0,00	8.000,00	2.836,92	2.836,92	2.836,92	2.836,92	5.163,08
	2802 DONACIONES DE CAPITAL DEL SECTOR PRIVADO	50,00	20.400,00	20.450,00	337,46	337,46	337,46	337,46	20.112,54
00.00.0000.0000.280204.000.000	DEL SECTOR PRIVADO NO FINANCIERO	- 0,00	20.000,00	20.000,00	0,00	0,00	0,00	0,00	20.000,00
00.00.0000.0000.280204.002.000	OTROS INGRESOS	50,00	400,00	450,00	337,46	337,46	337,46	337,46	112,54
	3701 SALDOS EN CAJA Y BANCOS	487.025,43	32.494,95	499.520,38	0,00	0,00	0,00	0,00	499.520,38
00.000.0000.0000.370101.000.000	DE FONDOS GOBIERNO CENTRAL	487.025,43	32.494,95	499.520,38	0,00	0,00	0,00	0,00	499.520,38
	3801 CUENTAS PENDIENTES POR COBRAR	0,00	1.372,59	1.372,59	1.372,59	1.372,59	1.372,59	1.372,59	0,00
00.00.0000.0000.380107.004.000	DE ANTECIPOS POR DEVENGAR DE EJERCICIOS AN	0,00	1.372,59	1.372,59	1.372,59	1.372,59	1.372,59	1.372,59	0,00
	<b>Totales=&gt;</b>	<b>1.762.702,55</b>	<b>116.554,82</b>	<b>1.879.257,37</b>	<b>1.096.089,58</b>	<b>1.096.089,56</b>	<b>1.096.089,56</b>	<b>1.096.089,56</b>	<b>783.167,81</b>

  
CHRISTIAN NORCIANI  
Analista Adm. Financiera

  
ING. NORMA INZA  
Coordinadora Financiera



# GESTIÓN Y DESARROLLO SOCIAL

Centro de Gestión y Desarrollo Social del Gobierno Autónomo Descentralizado de la Provincia de Cádiz

## CENTRO DE GESTIÓN Y DESARROLLO SOCIAL DEL GAD PC CÉDULA PRESUPUESTARIA DE GASTOS

Institución: 0728 CENTRO DE GESTIÓN Y DESARROLLO SOCIAL DEL GAD PC  
Unidad Ejecutora: 0004 CENTRO DE GESTIÓN Y DESARROLLO SOCIAL DEL GAD PC  
Periodo: Desde Enero al 31 de Agosto del 2018

Código	Descripción	Asignado en 2018	Retenido	Comprobado	Comp. Pénalti	Comp. Anulaciones	Desembolso Pénalti	Desembolso Anulaciones	Pago Pénalti	Pago Anulaciones	Saldo Compromiso	Saldo por Devengar
1	DESARROLLO DEL POTENCIAL HUMANO	1.456.788,58	103.070,73	1.605.287,52	882.279,90	882.279,90	800.620,82	500.620,82	725.089,26	726.688,28	717.017,73	884.676,80
1.1	INFEZ	441.607,14	1.589,74	439.517,58	254.557,80	254.557,80	227.057,80	227.057,80	212.442,22	212.442,22	185.050,10	212.050,10
01	DESARROLLO INFANTE	385.907,14	1.589,74	384.517,58	214.557,80	214.557,80	214.557,80	214.557,80	193.242,22	193.242,22	170.050,10	170.050,10
01.1	ATENCIÓN INF DE 0 A 3 AÑOS DIV	385.907,14	1.589,74	384.517,58	214.557,80	214.557,80	214.557,80	214.557,80	193.242,22	193.242,22	170.050,10	170.050,10
710	REMUNERACIONES TEMPORALES	120.522,14	9.083,76	184.505,50	107.644,27	107.644,27	107.644,27	107.644,27	94.497,04	94.497,04	87.251,63	87.251,63
01.01.01.01.71010.001	REMUNERACIONES UNIF. CASAS	120.522,14	2.004,00	120.522,14	65.213,77	65.213,77	65.213,77	65.213,77	74.901,01	74.901,01	71.026,29	71.026,29
01.01.01.01.71010.002	DESCUENTO TERCER SUELDO	1.162,00	242,00	11.405,00	401,25	401,25	401,25	401,25	382,75	382,75	11.027,75	11.027,75
01.01.01.01.71010.003	DESCUENTO CUARTO SUELDO	9.800,00	201,74	9.801,74	5.174,46	5.174,46	5.174,46	5.174,46	4.942,29	4.942,29	4.927,29	4.927,29
01.01.01.01.71010.004	FONDOS DE RESERVA	11.162,00	242,00	11.400,00	5.628,58	5.628,58	5.628,58	5.628,58	4.880,71	4.880,71	4.786,01	4.786,01
01.01.01.01.71010.005	APOYO FAMILIAR	18.511,41	204,32	18.505,40	5.928,30	5.928,30	5.928,30	5.928,30	5.931,30	5.931,30	5.077,19	5.077,19
01.01.01.01.71010.006	VACACIONES	8.775,77	0,00	8.775,77	82,50	702,00	313,50	313,50	302,90	302,90	6.475,27	6.475,27
01.01.01.01.71010.008	INDIVIDUALIZACIÓN POR REEMPLAZO, MATERNIDAD Y	7.883,90	0,00	2.593,90	0,00	0,00	0,00	0,00	0,00	0,00	2.593,90	2.593,90
7301	MERCADOS BÁSICOS	5.100,00	-1.120,00	3.980,00	2.164,44	2.164,44	2.164,44	2.164,44	2.164,44	2.164,44	1.815,65	1.815,65
01.01.01.01.73010.003.0000	AGUA POTABLE	1.500,00	-500,00	1.000,00	585,75	585,75	585,75	585,75	585,75	585,75	414,25	414,25
01.01.01.01.73010.003.0001	ENERGÍA ELÉCTRICA	1.200,00	0,00	970,00	212,37	212,37	212,37	212,37	212,37	212,37	787,63	887,63
01.01.01.01.73010.003.0002	TELECOMUNICACIONES	2.400,00	357,00	2.750,00	1.366,32	1.366,32	1.366,32	1.366,32	1.366,32	1.366,32	713,67	713,67
7302	SERVICIOS GENERALES	155.945,00	4.263,00	150.182,00	10.080,00	10.080,00	10.080,00	10.080,00	10.080,00	10.080,00	65.801,34	65.801,34
01.01.01.01.73020.004.000001	EDICIÓN, IMPRESIÓN, REPRODUCCIÓN Y PUBLICAC	175,00	0,00	175,00	80,00	80,00	80,00	80,00	80,00	80,00	95,00	95,00
01.01.01.01.73020.004.000002	ESPECTÁCULOS CULTURALES Y SOCIALES	3.770,00	1.120,00	4.840,00	2.200,00	2.200,00	2.200,00	2.200,00	2.200,00	2.200,00	2.640,00	2.640,00
01.01.01.01.73020.004.000003	SERVICIOS DE ALIMENTACIÓN	151.750,00	-9.070,00	145.277,00	81.277,48	81.277,48	81.277,48	81.277,48	81.277,48	81.277,48	58.999,02	58.999,02
01.01.01.01.73020.004.000004	OTROS SERVICIOS	370,00	0,00	205,00	125,10	125,10	125,10	125,10	125,10	125,10	74,90	74,90
7304	INSTALACION, MANTENIMIENTO Y REPARACION	2.000,00	0,00	2.000,00	0,00	0,00	0,00	0,00	0,00	0,00	2.000,00	2.000,00
01.01.01.01.73040.000.01.00001.000	OTRAS INSTALACIONES, MANTENIMIENTO Y REP.	2.000,00	0,00	2.000,00	0,00	0,00	0,00	0,00	0,00	0,00	2.000,00	2.000,00
7305	ARRENDAMIENTOS DE BIENES	20.040,00	0,00	20.040,00	9.235,62	9.235,62	9.235,62	9.235,62	9.235,62	9.235,62	10.804,48	10.804,48
01.01.01.01.73050.000.00090001.000	EDIFICIOS, LOCALES Y SILENCIOS	20.040,00	0,00	20.040,00	9.235,62	9.235,62	9.235,62	9.235,62	9.235,62	9.235,62	10.804,48	10.804,48
7306	BIENES DE USO Y ADQUISICIÓN DE INVERSIÓN	13.200,00	0,00	13.200,00	11.822,91	11.822,91	11.822,91	11.822,91	11.777,86	11.777,86	1.377,29	1.377,29


CHRISTIAN MERCHAN  
Analista Adm. Financiera


ING. NELSON YANEA  
Coordinadora Financiera

**CENTRO DE GESTIÓN Y DESARROLLO SOCIAL DEL GAD PC**  
**CÉDULA PRESUPUESTARIA DE GASTOS**

Institución: 0728 CENTRO DE GESTIÓN Y DESARROLLO SOCIAL DEL GAD PC  
 Unidad Ejecutora: 0004 CENTRO DE GESTIÓN Y DESARROLLO SOCIAL DEL GAD PC  
 Periodo: Desde Enero al 31 de Agosto del 2018

Código	Detalle	Asignación Inicial	Reformas	Codificado	Cump. Pienso	Cump. Acumulado	Devengado Pienso	Devengado Acumulado	Pago Pienso	Pago Acumulado	Saldo Comprobado	Saldo Devengado
01.01.01.01.73004.000.00030000.000	MATERIALES DE OFICINA	000.00	0.00	000.00	438.60	438.60	438.60	438.60	438.60	438.60	131.70	161.40
01.01.01.01.73006.000.00030000.000	MATERIALES DE ASEO	1,700.00	-1,700.00	0.00	0.00	0.00	0.00	0.00	0.00	0.00	254.00	704.66
01.01.01.01.73009.000.01000001.000	OTROS DE USO Y CONSUMO DE INVERSIÓN	6,000.00	1,700.00	7,700.00	5,194.50	8,194.50	8,194.50	8,194.50	8,194.50	8,194.50	404.20	404.20
	02. APOYO A NIÑOS NIÑAS ADOLESCENTES	56,000.00	0.00	56,000.00	40,000.00	40,000.00	12,000.00	12,000.00	12,000.00	12,000.00	10,000.00	42,500.00
	01. DESARROLLO INTEGRAL DE NIÑOS NIÑAS Y ADOLESCENTES	56,000.00	0.00	56,000.00	40,000.00	40,000.00	12,000.00	12,000.00	12,000.00	12,000.00	10,000.00	42,500.00
	7301 TRANSFERENCIAS PARA INVERSIÓN AL SECTOR PRIVADO	30,000.00	0.00	30,000.00	16,000.00	16,000.00	0.00	0.00	0.00	0.00	10,000.00	30,000.00
01.01.02.01.73014.000.00000000.000	A ENTIDADES DESCENTRALIZADAS Y AUTÓNOMAS	15,000.00	0.00	15,000.00	0.00	0.00	0.00	0.00	0.00	0.00	10,000.00	15,000.00
01.01.02.01.73014.000.00000000.000	01. ENTIDADES DEL GOBIERNO SECCIONAL	15,000.00	0.00	15,000.00	15,000.00	15,000.00	0.00	0.00	0.00	0.00	0.00	15,000.00
	7302 TRANSF. Y DONACIONES DE INVERSIÓN AL SECTOR PRIVADO	25,000.00	0.00	25,000.00	25,000.00	25,000.00	15,000.00	15,000.00	15,000.00	15,000.00	0.00	10,000.00
01.01.02.01.73014.000.01000001.000	TRANSF. Y DONACIONES AL SECTOR PRIVADO Y SOCIAL	25,000.00	0.00	25,000.00	25,000.00	25,000.00	15,000.00	15,000.00	15,000.00	15,000.00	0.00	10,000.00
	02. ADOLESCENCIA Y JUVENTUD	225,700.00	20,000.00	245,700.00	131,050.72	131,050.72	131,050.72	131,050.72	131,050.72	131,050.72	114,740.86	114,740.86
	03. FOMENTO AL DEPORTE	200,100.00	20,000.00	220,100.00	131,050.72	131,050.72	131,050.72	131,050.72	131,050.72	131,050.72	89,148.86	89,148.86
	01. ESCUELAS DE FUTBOL DE LA PROVINCIA DEL CAÑAR	200,100.00	20,000.00	220,100.00	131,050.72	131,050.72	131,050.72	131,050.72	131,050.72	131,050.72	89,148.86	89,148.86
	7106 REMUNERACIONES SEMESTRALES	13,700.00	0.00	13,700.00	0.00	0.00	0.00	0.00	0.00	0.00	0.00	0.00
01.02.01.01.710510.00.99999999.000	REMUNERACIONES LIMITADAS	8,600.00	0.00	8,600.00	0.00	0.00	0.00	0.00	0.00	0.00	0.00	0.00
01.02.01.01.710510.00.99999999.000	01. DEPENDIENTES (SUPEL)	8,600.00	0.00	8,600.00	0.00	0.00	0.00	0.00	0.00	0.00	0.00	0.00
01.02.02.01.710510.00.99999999.000	OTRO CUARTO SUeldo	400.00	0.00	400.00	224.00	224.00	224.00	224.00	224.00	224.00	170.00	170.00
01.02.03.01.710510.00.99999999.000	FONDOS DE RESERVA	51.00	0.00	51.00	542.20	542.20	542.20	542.20	542.20	542.20	274.71	274.71
01.02.03.01.710510.00.99999999.000	APORTE PATRONAL	1,742.00	0.00	1,742.00	758.34	758.34	758.34	758.34	758.34	758.34	389.02	389.02
01.02.03.01.710510.00.99999999.000	VACACIONES	400.00	0.00	400.00	0.00	0.00	0.00	0.00	0.00	0.00	400.00	400.00
	7302 SERVICIOS GENERALES	140,000.00	2,000.00	142,000.00	75,356.40	75,356.40	75,356.40	75,356.40	75,356.40	75,356.40	73,771.40	73,771.40
01.02.03.01.73005.000.01000000.000	ESPECTACULOS CULTURALES Y SOCIALES	8,500.00	0.00	8,500.00	3,800.00	3,800.00	3,800.00	3,800.00	3,800.00	3,800.00	4,600.00	4,600.00
01.02.03.01.73007.000.01000000.000	OPINION, INFORMACION Y PUBLICIDAD	500.00	2,000.00	2,500.00	1,300.00	1,300.00	1,300.00	1,300.00	1,300.00	1,300.00	1,300.00	1,300.00
01.02.03.01.73008.000.01000000.000	OTROS SERVICIOS	137,000.00	0.00	137,000.00	69,756.40	69,756.40	69,756.40	69,756.40	69,756.40	69,756.40	57,471.40	57,471.40
	7308 BIENES DE USO Y CONSUMO DE INVERSIÓN	47,700.00	17,400.00	65,100.00	47,000.00	47,000.00	47,000.00	47,000.00	47,000.00	47,000.00	10,000.00	10,000.00
01.02.01.01.73009.000.01000000.000	OTROS DE USO Y CONSUMO DE INVERSIÓN	40,000.00	17,400.00	57,400.00	47,000.00	47,000.00	47,000.00	47,000.00	47,000.00	47,000.00	10,000.00	10,000.00

  
**CRISULIAN MERCHAN**  
 Analista Adm. Financiero

  
**TATY YANEZA**  
 Coordinadora Financiera



## GESTIÓN Y DESARROLLO SOCIAL

Centros de Gestión y Desarrollo Social del Gobierno Autónomo Descentralizado de la Provincia del Cuzco

# CENTRO DE GESTIÓN Y DESARROLLO SOCIAL DEL GAD PC CÉDULA PRESUPUESTARIA DE GASTOS

Institución: 0728 CENTRO DE GESTIÓN Y DESARROLLO SOCIAL DEL GAD PC  
 Unidad Ejecutora: 0004 CENTRO DE GESTIÓN Y DESARROLLO SOCIAL DEL GAD PC  
 Periodo: Desde Enero al 31 de Agosto del 2018

Código	Partida	Asignación (mes)	Reformas	Quilombo	Cerro Parícuti	Quisp. Acumulado	Devengado Partido	Devengado Acumulado	Pago Partido	Pago Acumulado	Saldo Compromiso	Saldo por Devengar
	01 CATEGORÍA IN-FAMILIAR JUVENIL	25,592.00	0.00	25,592.00	0.00	0.00	0.00	0.00	0.00	0.00	25,592.00	25,592.00
	01 DESARROLLO INTEGRAL DE NIÑOS, NIÑAS Y ADOLESCENTES	25,592.00	0.00	25,592.00	0.00	0.00	0.00	0.00	0.00	0.00	25,592.00	25,592.00
	7001 TRANSFERENCIAS PARA INVERSIÓN AL SECTOR PÚBLICO	25,592.00	0.00	25,592.00	0.00	0.00	0.00	0.00	0.00	0.00	25,592.00	25,592.00
01.02.04.01.700102.0004.000	A ENTIDADES DESCENTRALIZADAS Y AUTÓNOMAS	25,592.00	0.00	25,592.00	0.00	0.00	0.00	0.00	0.00	0.00	25,592.00	25,592.00
	3 ADULTO MAYOR	481,367.56	57,693.40	539,060.96	244,100.45	244,100.45	224,102.42	224,102.42	196,189.32	196,189.32	215,409.58	238,483.02
	04 ATENCIÓN DOMICILIARIA PARA ADULTO MAYOR	283,161.32	52,493.40	335,654.72	174,394.84	174,394.84	149,224.85	149,224.82	149,225.96	149,225.96	171,448.95	171,448.95
	01 ATENCIÓN DOMICILIARIA AL ADULTO MAYOR	276,336.64	54,490.48	330,827.12	138,112.44	138,112.44	138,112.44	138,112.44	117,751.74	117,751.74	135,717.62	134,717.62
	7102 REMUNERACIONES TEMPORALES	151,846.54	54,729.48	206,576.02	107,455.01	107,455.01	107,455.01	107,455.01	107,455.01	107,455.01	118,644.11	118,644.11
01.02.04.01.710210.00	889659999 CORREIMUNERACIONES UNIFICADAS	138,784.40	75,412.02	214,196.42	102,284.20	102,284.20	102,284.20	102,284.20	80,316.41	80,316.41	71,322.72	71,322.72
01.02.04.01.710210.00.88965999	06 DECIMO TERCER SUELDO	11,582.70	2,553.54	14,136.24	1,455.29	1,455.29	1,455.29	1,455.29	1,289.59	1,289.59	10,863.25	10,863.25
01.02.04.01.710210.00.88965999	08 DECIMO CUARTO SUELDO	8,390.00	2,771.67	11,161.67	3,304.73	3,304.73	3,304.73	3,304.73	5,237.82	5,237.82	5,416.94	5,416.94
01.02.04.01.710210.00.88965999	11 FONDO DE RESERVA	11,353.70	11,369.63	22,723.33	6,202.91	6,202.91	6,202.91	6,202.91	6,202.91	6,202.91	5,708.70	16,001.02
01.02.04.01.710210.00.88965999	01 APORTE PATRONAL	16,165.12	1,769.22	17,934.34	11,518.28	11,518.28	11,518.28	11,518.28	9,950.81	9,950.81	8,418.00	8,418.00
01.02.04.01.710210.00.88965999	06 VACACIONES	4,707.72	0.00	4,707.72	222.22	222.22	222.22	222.22	222.22	222.22	4,385.50	4,385.50
	7202 SERVICIOS GENERALES	28,300.00	0.00	28,300.00	0.00	0.00	0.00	0.00	0.00	0.00	28,300.00	28,300.00
01.02.04.01.720201.000410.0004.000	TRANSPORTE DE PERSONAS	1,700.00	0.00	1,700.00	0.00	0.00	0.00	0.00	0.00	0.00	1,700.00	1,700.00
01.02.04.01.720206.000410.0004.000	ESPECTÁCULO CULTURALES Y SOCIALES	10,600.00	0.00	10,600.00	0.00	0.00	0.00	0.00	0.00	0.00	10,600.00	10,600.00
	7308 BIENES DE USO Y CONSUMO DE INVERSIÓN	13,190.00	-1,800.00	11,390.00	10,616.43	10,616.43	10,616.43	10,616.43	10,616.43	10,616.43	773.07	773.07
01.02.04.01.730801.000410.0004.000	VESTUARIO, LINDO Y PRENDAS DE FRIGORÍFICO	1,600.00	-1,600.00	0.00	0.00	0.00	0.00	0.00	0.00	0.00	0.00	0.00
01.02.04.01.730804.000410.0004.000	DE VALORES DE OPCION	1,190.00	0.00	1,190.00	861.01	861.01	861.01	861.01	861.01	861.01	292.96	292.96
01.02.04.01.730806.000410.0004.000	MATERIALS DE ASEO	2,700.00	0.00	2,700.00	2,700.00	2,700.00	2,700.00	2,700.00	2,700.00	2,700.00	27.74	27.74
01.02.04.01.730809.000410.0004.000	BIENES DE USO Y CONSUMO DE INVERSIÓN	7,400.00	0.00	7,400.00	6,955.19	6,955.19	6,955.19	6,955.19	6,955.19	6,955.19	448.57	448.57
	02 ATENCIÓN DOMICILIARIA AL ADULTO MAYOR	57,824.83	0.00	57,824.83	32,092.40	32,092.40	32,092.40	32,092.40	31,954.22	31,954.22	31,332.28	31,332.28
	7102 REMUNERACIONES TEMPORALES	45,444.56	0.00	45,444.56	21,430.03	21,430.03	21,430.03	21,430.03	21,291.87	21,291.87	21,014.86	21,014.86
01.02.04.01.710210.00.88965999	CORREIMUNERACIONES UNIFICADAS	42,000.00	0.00	42,000.00	25,458.28	25,458.28	25,458.28	25,458.28	21,922.24	21,922.24	16,518.87	16,518.87
01.02.04.01.710210.00.88965999	06 DECIMO TERCER SUELDO	3,900.00	0.00	3,900.00	5,664.12	5,664.12	5,664.12	5,664.12	9,369.97	9,369.97	4,500.00	4,500.00

CHRISTIAN MENCHAN  
Analista Adm. Financiera

Luz Yanza  
COORDINADORA FINANCIERA



**GESTIÓN Y DESARROLLO SOCIAL**

Secretaría de Gestión y Desarrollo Social  
del Gobierno Autónomo Descentralizado  
de la Provincia del Cañar

**CENTRO DE GESTIÓN Y DESARROLLO SOCIAL DEL GAD PC**  
**CÉDULA PRESUPUESTARIA DE GASTOS**

Institución: 0728 CENTRO DE GESTIÓN Y DESARROLLO SOCIAL DEL GAD PC  
Unidad Ejecutora: 0004 CENTRO DE GESTIÓN Y DESARROLLO SOCIAL DEL GAD PC  
Periodo: Desde Enero al 31 de Agosto del 2018

Código	Partido	Agosto del 2018	Referencia	Cuota Mensual	Comp. Parcial	Cuota Acumulada	Desembolso Parcial	Devengado Acum. hasta	Pago Parcial	Pago Acumulado	Saldo Compromiso	Saldo por Devengar
01.02.01.02.710510.000.99999999.00	DECIMO CUARTO SUELDO	2,700.00	0.00	2,700.00	1,414.28	1,414.28	1,414.28	1,414.28	1,414.28	1,414.28	1,285.72	1,285.72
01.03.01.02.710510.004.99999999.00	FONDO DE RESERVA	3,000.00	0.00	3,000.00	1,555.81	1,555.81	1,555.81	1,555.81	1,555.81	1,555.81	1,444.19	1,444.19
01.03.04.02.710510.000.99999999.00	APORTE PATRONAL	4,994.66	0.00	4,994.66	2,665.51	2,665.51	2,665.51	2,665.51	2,665.51	2,665.51	2,525.15	2,525.15
01.03.04.02.710510.000.99999999.00	VACACIONES	1,750.00	0.00	1,750.00	0.00	0.00	0.00	0.00	0.00	0.00	1,750.00	1,750.00
	7100 SERVICIOS GENERALES	4,200.00	0.00	4,200.00	0.00	0.00	0.00	0.00	0.00	0.00	4,200.00	4,200.00
01.03.04.02.730200.000.01000000.000	ESPECTACULOS CULTURALES Y SOCIALES	4,200.00	0.00	4,200.00	0.00	0.00	0.00	0.00	0.00	0.00	4,200.00	4,200.00
	BIENES DE USO Y CONSUMO DE INVERSION	6,150.00	0.00	6,150.00	4,862.37	4,862.37	4,862.37	4,862.37	4,862.37	4,862.37	517.63	517.63
01.03.04.02.731804.000.0000000000.00	MATERIALES DE OFICINA	140.00	0.00	140.00	110.25	110.25	110.25	110.25	110.25	110.25	29.75	29.75
01.03.04.02.731805.000.0000000000.00	MATERIALES DE ASEO	540.00	0.00	540.00	438.00	438.00	438.00	438.00	438.00	438.00	1.00	1.00
01.03.04.02.730200.000.01000000.000	OTROS DE USO Y CONSUMO DE INVERSION	4,200.00	0.00	4,200.00	3,713.60	3,713.60	3,713.60	3,713.60	3,713.60	3,713.60	486.40	486.40
	00 ATENCION EN ESPACIOS ALTERNATIVOS PAR	87,645.44	0.00	87,645.44	34,472.54	34,472.54	34,472.54	34,472.54	34,472.54	34,472.54	53,172.90	53,172.90
	01 ATENCION EN ESPACIOS ALTERNATIVOS PAR	87,645.44	0.00	87,645.44	34,472.54	34,472.54	34,472.54	34,472.54	34,472.54	34,472.54	53,172.90	53,172.90
	7100 REMUNERACIONES TEMPORALES	45,325.44	0.00	45,325.44	25,207.85	25,207.85	25,207.85	25,207.85	25,207.85	25,207.85	20,117.59	20,117.59
01.03.05.01.710510.001.99999999.00	REMUNERACIONES UNIFICADAS	37,400.00	0.00	37,400.00	18,960.00	18,960.00	18,960.00	18,960.00	18,960.00	18,960.00	18,440.00	18,440.00
01.03.05.01.710510.002.99999999.00	DECIMO TERCER SUELDO	2,700.00	0.00	2,700.00	0.00	0.00	0.00	0.00	0.00	0.00	2,700.00	2,700.00
01.03.05.01.710510.003.99999999.00	DECIMO CUARTO SUELDO	2,400.00	0.00	2,400.00	1,225.22	1,225.22	1,225.22	1,225.22	1,225.22	1,225.22	1,174.78	1,174.78
01.03.05.01.710510.004.99999999.00	FONDO DE RESERVA	2,700.00	0.00	2,700.00	1,864.75	1,864.75	1,864.75	1,864.75	1,864.75	1,864.75	1,035.24	1,035.24
01.03.05.01.710510.005.99999999.00	APORTE PATRONAL	3,775.44	0.00	3,775.44	2,327.58	2,327.58	2,327.58	2,327.58	2,327.58	2,327.58	1,447.86	1,447.86
01.03.05.01.710510.006.99999999.00	VACACIONES	1,250.00	0.00	1,250.00	0.00	0.00	0.00	0.00	0.00	0.00	1,250.00	1,250.00
	7100 SERVICIOS GENERALES	3,000.00	0.00	3,000.00	0.00	0.00	0.00	0.00	0.00	0.00	3,000.00	3,000.00
01.03.05.01.732000.000.01000000.000	ESPECTACULOS CULTURALES Y SOCIALES	3,000.00	0.00	3,000.00	0.00	0.00	0.00	0.00	0.00	0.00	3,000.00	3,000.00
	BIENES DE USO Y CONSUMO DE INVERSION	10,000.00	0.00	10,000.00	8,204.65	8,204.65	8,204.65	8,204.65	8,204.65	8,204.65	1,795.35	1,795.35
01.03.05.01.730200.000.01000000.000	MATERIALES DE ASEO	600.00	0.00	600.00	599.43	599.43	599.43	599.43	599.43	599.43	0.57	0.57
01.03.05.01.730200.000.01000000.000	BIENES DE USO Y CONSUMO DE INVERSION	10,700.00	0.00	10,700.00	8,506.25	8,506.25	8,506.25	8,506.25	8,506.25	8,506.25	2,193.75	2,193.75
	00 ATENCION EN ESPACIOS ALTERNATIVOS PAR	10,000.00	0.00	10,000.00	10,000.00	10,000.00	10,000.00	10,000.00	10,000.00	10,000.00	0.00	0.00
	01 ATENCION EN ESPACIOS ALTERNATIVOS PAR	10,000.00	0.00	10,000.00	10,000.00	10,000.00	10,000.00	10,000.00	10,000.00	10,000.00	0.00	0.00

CHRISTIAN MERCHAN  
Analista Adm. Finanzas

INGRID PIZARRO  
Coordinadora Administrativa



GESTIÓN Y DESARROLLO  
**SOCIAL**

Centro de Gestión y Desarrollo Social  
del Gobierno Autónomo Descentralizado  
de la Provincia del Cuzco

**CENTRO DE GESTIÓN Y DESARROLLO SOCIAL DEL GAD PC**  
**CÉDULA PRESUPUESTARIA DE GASTOS**

Institución: 0728 CENTRO DE GESTIÓN Y DESARROLLO SOCIAL DEL GAD PC  
Unidad Ejecutora: 0004 CENTRO DE GESTIÓN Y DESARROLLO SOCIAL DEL GAD PC  
Periodo: Desde Enero al 31 de Agosto del 2018

Código	Detalle	Aprobado Índice	Valores	Cod. Fuente	Comp. Fondo	Comp. Acum. 2018	Devolución Partida	Compromiso Acumulado	Pago Partida	Pago Acumulado	Saldo Compromiso	Saldo por Devolver
7901	TRANSFERENCIAS PARA INMERSIÓN AL SECTOR	10.000,00	0,00	10.000,00	10.000,00	10.000,00	0,00	0,00	0,00	0,00	0,00	10.000,00
01.03.05.01.790104.000.0000.0002.00	A ENTIDADES DEL GOBIERNO SECCIONAL	10.000,00	0,00	10.000,00	10.000,00	10.000,00	0,00	0,00	0,00	0,00	0,00	10.000,00
07	ACOGIMIENTO PARA EL ADULTO MAYOR	20.000,00	5.187,00	25.187,00	20.000,00	20.000,00	10.000,00	10.000,00	10.000,00	10.000,00	5.187,00	15.187,00
01	ACOGIMIENTO AL ADULTO MAYOR CONVENE	20.000,00	5.187,00	25.187,00	20.000,00	20.000,00	10.000,00	10.000,00	10.000,00	10.000,00	5.187,00	15.187,00
7902	TRANSFERENCIAS DE INVERSIÓN AL SECTOR	20.000,00	5.187,00	25.187,00	20.000,00	20.000,00	10.000,00	10.000,00	10.000,00	10.000,00	5.187,00	15.187,00
01.03.07.01.790204.000.012000.00	TRANSFERENCIAS AL SECTOR FINANCIERO Y A	20.000,00	5.187,00	25.187,00	20.000,00	20.000,00	10.000,00	10.000,00	10.000,00	10.000,00	5.187,00	15.187,00
08	TERAPIAS DE REHABILITACIÓN CON BALOTER	11.185,20	0,00	11.185,20	5.905,38	5.905,38	5.905,38	5.905,38	5.905,38	5.905,38	6.650,12	7.550,12
01	TERAPIAS DE REHABILITACIÓN CON BALOTE	4.032,00	0,00	4.032,00	1.993,50	1.993,50	1.993,50	1.993,50	1.993,50	1.993,50	2.038,40	2.038,40
7307	SERVICIOS GENERALES	4.032,00	0,00	4.032,00	1.993,50	1.993,50	1.993,50	1.993,50	1.993,50	1.993,50	2.038,40	2.038,40
01.03.05.01.730200.000.012000.00	OTROS SERVICIOS	4.032,00	0,00	4.032,00	1.993,50	1.993,50	1.993,50	1.993,50	1.993,50	1.993,50	2.038,40	2.038,40
02	TERAPIAS DE REHABILITACIÓN EN EL CANTON	7.123,20	0,00	7.123,20	3.911,48	3.911,48	3.911,48	3.911,48	3.911,48	3.911,48	3.611,72	3.611,72
7302	SERVICIOS GENERALES	7.123,20	0,00	7.123,20	3.911,48	3.911,48	3.911,48	3.911,48	3.911,48	3.911,48	3.611,72	3.611,72
01.03.05.01.730200.000.012000.00	OTROS SERVICIOS	7.123,20	0,00	7.123,20	3.911,48	3.911,48	3.911,48	3.911,48	3.911,48	3.911,48	3.611,72	3.611,72
4	DISCAPACIDADES	204.822,98	18.830,78	223.653,76	125.874,86	125.874,86	125.874,86	125.874,86	125.874,86	125.874,86	198.048,81	125.874,86
01	ATENCIÓN DOMICILIARIA PARA PERSONAS DI	204.822,98	18.830,78	223.653,76	125.874,86	125.874,86	125.874,86	125.874,86	125.874,86	125.874,86	198.048,81	125.874,86
01	ATENCIÓN DOMICILIARIA PARA PERSONAS DI	94.934,79	18.830,78	213.765,58	110.543,08	110.543,08	110.543,08	110.543,08	110.543,08	110.543,08	102.622,50	102.622,50
7106	REMUNERACIONES TEMPORALES	182.184,19	10.202,05	192.386,24	104.031,32	104.031,32	104.031,32	104.031,32	104.031,32	104.031,32	95.306,31	95.306,31
01.04.01.01.710601.000.00000000.00	REMLERACIONES LIMITADAS	182.184,19	10.202,05	192.386,24	104.031,32	104.031,32	104.031,32	104.031,32	104.031,32	104.031,32	95.306,31	95.306,31
01.04.01.01.710601.000.00000000.00	DECIMO TERCIER SUeldo	11.078,00	723,58	11.801,58	623,45	623,45	623,45	623,45	623,45	623,45	11.208,11	11.208,11
01.04.01.01.710601.000.00000000.00	DECIMO CUARTO SUeldo	5.000,00	541,65	5.541,65	3.141,58	3.141,58	3.141,58	3.141,58	3.141,58	3.141,58	3.400,00	3.400,00
01.04.01.01.710601.000.00000000.00	VANAGONES DE RESERVA	1.072,00	284,36	1.356,36	4.516,45	4.516,45	4.516,45	4.516,45	4.516,45	4.516,45	6.891,87	6.891,87
01.04.01.01.710601.000.00000000.00	VAJAGONES PATRONAL	15.483,44	1.025,48	16.508,92	9.855,82	9.855,82	9.855,82	9.855,82	9.855,82	9.855,82	8.585,61	8.585,61
01.04.01.01.710601.000.00000000.00	VAJAGONES	5.540,85	395,10	5.935,95	61,08	61,08	61,08	61,08	61,08	61,08	5.874,77	5.874,77
01.04.01.01.710601.000.00000000.00	VAJAGONES POR REMERACIONES MATERNIDAD	0,00	3.010,20	3.010,20	0,00	0,00	0,00	0,00	0,00	0,00	3.010,20	3.010,20
7302	SERVICIOS GENERALES	7.700,00	1.372,20	9.072,20	0,00	0,00	0,00	0,00	0,00	0,00	1.372,20	9.072,20
01.04.01.01.730201.000.01000000.00	TRANSPORTE DE PERSONA	1.700,00	0,00	1.700,00	0,00	0,00	0,00	0,00	0,00	0,00	1.700,00	1.700,00

CHRISTIAN MERCEÁN  
Analista Adm. Financiera

MARÍA YANNA  
Coordinadora Financiera



# GESTIÓN Y DESARROLLO SOCIAL

Centro de Gestión y Desarrollo Social del Gobierno Autónomo Descentralizado de la Provincia del Cañar

## CENTRO DE GESTION Y DESARROLLO SOCIAL DEL GAD PC CÉDULA PRESUPUESTARIA DE GASTOS

Institución: 0728 CENTRO DE GESTION Y DESARROLLO SOCIAL DEL GAD PC  
Unidad Ejecutora: 0004 CENTRO DE GESTION Y DESARROLLO SOCIAL DEL GAD PC  
Periodo: Desde Enero al 31 de Agosto del 2018

Código	Referencia	Asignación Inicial	Reformas	Cobranza	Comp. P. todo	Comp. Asignación	Cancelación Periodo	Devengado Asignación	Asign. Parcial	Pago Acumulado	Saldo Compromiso	Saldo por Devengar
01.04.08.01.790206.000.01002002.000	ESPECTACULOS CULTURALES Y SOCIALES	5,000.00	1,872.20	7,372.20	0.00	0.00	0.00	0.00	0.00	0.00	7,372.20	7,372.20
	7338 BIENES DE USO Y CONSUMO DE INVERSION	5,100.00	2,268.00	7,368.00	6,911.60	6,211.60	5,811.59	6,011.60	5,911.60	6,011.60	444.31	444.31
01.04.08.01.733804.000.00000000.000	MATERIALES DE OFICINA	700.00	0.00	700.00	597.98	597.98	597.98	597.98	597.98	597.98	102.02	102.02
01.04.08.01.733805.000.00000000.000	MATERIALES DE ASEO	1,400.00	400.00	1,800.00	1,712.71	1,712.71	1,712.71	1,712.71	1,712.71	1,712.71	87.29	87.29
01.04.08.01.733806.000.00000000.000	OTROS DE USO Y CONSUMO DE INVERSION	3,000.00	1,868.00	4,868.00	4,601.10	4,601.10	4,597.70	4,601.10	4,597.70	4,601.10	224.90	224.90
	02 ATENCION DOMICILIARIA PARA PERSONAS O	9,885.19	0.00	9,885.19	4,651.88	4,361.48	4,651.87	4,651.87	4,651.87	4,651.87	5,233.31	5,233.31
	7.76 REMUNERACIONES TEMPORALES	9,408.19	0.00	9,408.19	4,448.70	4,418.70	4,448.70	4,448.70	4,448.70	4,448.70	4,979.49	4,979.49
01.04.08.02.730204.000.00000000.000	REMUNERACIONES UNIFICADAS	8,842.00	0.00	8,842.00	3,838.57	3,838.67	3,838.67	3,838.67	3,838.67	3,838.67	5,003.33	5,003.33
01.04.08.02.730205.000.00000000.000	DECIMO TERCER SUeldo	570.19	0.00	570.19	0.00	0.00	0.00	0.00	0.00	0.00	570.19	570.19
01.04.08.02.730206.000.00000000.000	DECIMO CUARTO SUeldo	388.57	0.00	388.57	166.19	166.19	166.19	166.19	166.19	166.19	222.38	222.38
01.04.08.02.730207.000.00000000.000	FONDOS DE RESERVA	547.22	0.00	547.22	0.00	0.00	0.00	0.00	0.00	0.00	547.22	547.22
01.04.08.02.730208.000.00000000.000	AFORTE PATRONAL	757.09	0.00	757.09	340.04	340.04	340.04	340.04	340.04	340.04	416.95	416.95
01.04.08.02.730209.000.00000000.000	VACACIONES	205.00	0.00	205.00	0.00	0.00	0.00	0.00	0.00	0.00	205.00	205.00
	7302 SERVICIOS GENERALES	205.00	0.00	205.00	0.00	0.00	0.00	0.00	0.00	0.00	205.00	205.00
01.04.08.02.730206.000.01002002.000	ESPECTACULOS CULTURALES Y SOCIALES	200.00	0.00	200.00	0.00	0.00	0.00	0.00	0.00	0.00	200.00	200.00
	7338 BIENES DE USO Y CONSUMO DE INVERSION	280.00	0.00	280.00	213.18	213.18	213.17	213.17	213.17	213.17	66.83	66.83
01.04.08.02.733804.000.00000000.000	MATERIALES DE OFICINA	60.00	0.00	60.00	0.00	0.00	0.00	0.00	0.00	0.00	60.00	60.00
01.04.08.02.733805.000.00000000.000	MATERIALES DE ASEO	30.00	0.00	30.00	28.01	28.01	28.01	28.01	28.01	28.01	2.99	2.99
01.04.08.02.733806.000.01002002.000	OTROS DE USO Y CONSUMO DE INVERSION	200.00	0.00	200.00	187.17	187.17	187.17	187.17	187.17	187.17	12.83	12.83
	08 ATENCION A PERSONAS CON DISCAPACIDAD Y	20,000.00	0.00	20,000.00	20,000.00	20,000.00	20,000.00	20,000.00	20,000.00	20,000.00	0.00	20,000.00
	01 DESARROLLO DE CAPACIDADES DE LAS PER	20,000.00	0.00	20,000.00	20,000.00	20,000.00	20,000.00	20,000.00	20,000.00	20,000.00	0.00	20,000.00
	7802 TRANSF. Y DONACIONES DE INVERSION AL SECTO	20,000.00	0.00	20,000.00	20,000.00	20,000.00	20,000.00	20,000.00	20,000.00	20,000.00	0.00	20,000.00
01.04.08.01.732004.000.01002002.000	TRANSF. Y DONACIONES AL SECTOR PRIVADO Y IN	20,000.00	0.00	20,000.00	20,000.00	20,000.00	20,000.00	20,000.00	20,000.00	20,000.00	0.00	20,000.00
	8 PROGRAMA DE ATENCION EN SALUD	34,759.48	0.00	34,759.48	25,268.91	25,268.91	25,110.91	25,110.91	25,110.91	25,110.91	9,648.57	9,648.57
	11 ATENCION EN SALUD	35,076.76	0.00	35,076.76	17,387.66	17,387.66	17,387.66	17,387.66	17,387.66	17,387.66	17,689.10	17,689.10
	01 UNIDAD MEDICA (U)	32,076.76	0.00	32,076.76	17,387.66	17,387.66	17,387.66	17,387.66	17,387.66	17,387.66	18,291.10	18,291.10

CRISTIAN MURCHAN  
Analista Adm. Finanzas

ING. NORMA YANZA  
Coordinadora Financiera





# GESTIÓN Y DESARROLLO SOCIAL

Estado de Gestión y Recursos Humanos del Gobierno Autónomo Descentralizado de la Provincia del Cuzco

## CENTRO DE GESTIÓN Y DESARROLLO SOCIAL DEL GAD PC CÉDULA PRESUPUESTARIA DE GASTOS

Institución: 0728 CENTRO DE GESTIÓN Y DESARROLLO SOCIAL DEL GAD PC  
Unidad Ejecutora: 0004 CENTRO DE GESTIÓN Y DESARROLLO SOCIAL DEL GAD PC  
Período: Desde Enero al 31 de Agosto del 2018

Código	Detalle	Asignación Inicial	Relevo	Cod. Fuente	Cuota Período	Cuota Actualizado	Devengado Período	Devengado Actualizado	Pago Ejecutado	Pago Actualizado	Saldo Comprobado	Saldo por Devengar
	<b>7105 REMUNERACIONES TEMPORALES</b>	20.670,76	0,00	20.600,76	10.718,33	10.718,30	10.719,30	10.719,30	8.709,45	8.709,45	9.961,45	9.961,46
01.05.11.01.710510.000.89999999.01	HORAS EXTRAORDINARIAS Y SUPLEMENTARIAS	1.200,00	0,00	1.200,00	0,00	0,00	0,00	0,00	0,00	0,00	1.200,00	1.200,00
01.05.11.01.710510.000.89999999.02	REMUNERACIONES UNIFICADAS	4.040,00	0,00	4.040,00	8.263,02	8.268,10	8.268,10	8.268,10	7.090,00	7.089,01	5.772,00	5.772,00
01.05.11.01.710510.000.89999999.03	DECIMO TERCER SUeldo	1.170,00	0,00	1.170,00	0,00	860,00	0,00	0,00	0,00	0,00	0,00	860,00
01.05.11.01.710510.000.89999999.04	DECIMO CUARTO SUeldo	800,04	0,00	800,04	454,54	454,54	454,54	454,54	0,00	0,00	0,00	454,54
01.05.11.01.710510.000.89999999.05	FONDOS DE RESERVA	1.170,00	0,00	1.170,00	344,42	344,42	344,42	344,42	0,00	0,00	0,00	344,42
01.05.11.01.710510.000.89999999.06	CAJONCILLO PATRIAL	1.590,72	0,00	1.590,72	963,34	963,34	963,34	963,34	809,96	809,96	672,36	672,36
01.05.11.01.710510.000.89999999.07	VACACIONES	390,00	0,00	390,00	0,00	0,00	0,00	0,00	0,00	0,00	390,00	390,00
	<b>7302 SERVICIOS GENERALES</b>	200,00	0,00	200,00	20,00	20,00	20,00	20,00	20,00	20,00	170,00	170,00
01.05.11.01.730205.000.01.010601.000	OTROS SERVICIOS	200,00	0,00	200,00	20,00	20,00	20,00	20,00	20,00	20,00	170,00	170,00
	<b>7304 INSTALACION, MANTENIMIENTO Y REPARACION</b>	2.450,00	0,00	2.450,00	570,20	570,20	570,20	570,20	490,21	490,21	1.880,00	1.880,00
01.05.11.01.730405.000.0202020202.01	INSTALACION	500,00	0,00	500,00	130,00	130,00	130,00	130,00	110,00	110,00	0,00	0,00
01.05.11.01.730405.000.0202020202.02	OTRAS INSTALACIONES, MANTENIMIENTOS Y REPARACIONES	1.950,00	0,00	1.950,00	440,20	440,20	440,20	440,20	380,21	380,21	1.880,00	1.880,00
	<b>7306 ARRENDAMIENTOS DE BIENES</b>	2.160,00	240,00	2.400,00	1.250,00	1.250,00	1.250,00	1.250,00	1.240,20	1.240,20	1.140,00	1.140,00
01.05.11.01.730602.000.89999999.001	EDIFICIOS, LOCALES Y RESIDENCIAS	2.160,00	240,00	2.400,00	1.250,00	1.250,00	1.250,00	1.250,00	1.240,20	1.240,20	1.140,00	1.140,00
	<b>7308 BIENES DE USO Y CONSUMO DE INVERSION</b>	5.000,00	240,00	5.240,00	4.050,00	4.050,00	4.050,00	4.050,00	3.700,00	3.700,00	4.140,00	4.140,00
01.05.11.01.730802.000.01010601.000	VESTUARIO, LENCERA Y PRENDAS DE PROTECCION	400,00	0,00	400,00	350,00	350,00	350,00	350,00	320,00	320,00	0,00	0,00
01.05.11.01.730802.000.01010601.001	COMBUSTIBLES Y LUBRICANTES	5.000,00	0,00	5.000,00	2.800,00	2.800,00	2.800,00	2.800,00	2.900,00	2.900,00	700,00	700,00
01.05.11.01.730804.000.01010601.000	MATERIALES DE OFICINA	150,00	0,00	150,00	80,00	80,00	80,00	80,00	80,00	80,00	0,00	0,00
01.05.11.01.730805.000.01010601.000	MATERIALES DE ASCO	200,00	0,00	200,00	170,00	170,00	170,00	170,00	170,00	170,00	0,00	0,00
01.05.11.01.730806.000.01010601.000	INSTRUMENTAL MEDICO MENOR	600,00	0,00	600,00	280,00	280,00	280,00	280,00	280,00	280,00	0,00	0,00
01.05.11.01.730807.000.01010601.000	REFLECTOS Y ACCESORIOS	4.000,00	240,00	4.240,00	2.100,00	2.100,00	2.100,00	2.100,00	2.100,00	2.100,00	2.940,00	2.940,00
01.05.11.01.730808.000.01010601.000	OTROS DE USO Y CONSUMO DE INVERSION	200,00	0,00	200,00	100,00	100,00	100,00	100,00	100,00	100,00	0,00	0,00
	<b>7314 BIENES MUEBLES NO DEPRECIABLES</b>	600,00	0,00	600,00	0,00	0,00	0,00	0,00	0,00	0,00	600,00	600,00
01.05.11.01.731403.000.01010601.000	BIENES MUEBLES NO DEPRECIABLES	600,00	0,00	600,00	0,00	0,00	0,00	0,00	0,00	0,00	600,00	600,00
01.05.11.01.731404.000.01010601.000	MATERIALES Y EQUIPOS BIENES NO DEPRECIABLES	100,00	0,00	100,00	0,00	0,00	0,00	0,00	0,00	0,00	100,00	100,00


CHRISTIAN MERCHAN  
Analista Adm. Financiera

COORDINADORA FINANCIERA

**CENTRO DE GESTIÓN Y DESARROLLO SOCIAL DEL GAD PC**  
**CÉDULA PRESUPUESTARIA DE GASTOS**

Institución: 0728 CENTRO DE GESTIÓN Y DESARROLLO SOCIAL DEL GAD PC  
Unidad Ejecutora: 0004 CENTRO DE GESTIÓN Y DESARROLLO SOCIAL DEL GAD PC  
Periodo: Desde Enero al 31 de Agosto del 2018

Código	Detalle	Asignación Inici.	Presup.	Com. Ejec.	Comp. Ejec.	Desarrollo Progr.	Desarrollo Acum. Inic.	Desarrollo Acum. Inic.	Desarrollo Acum. Inic.	Desarrollo Acum. Inic.	Desarrollo Acum. Inic.	Desarrollo Acum. Inic.	Desarrollo Acum. Inic.
01.05.11.01.84104.000.010000000	8101 BIENES MUEBLES	1,000.00	0.00	1,000.00	526.40	526.40	526.40	526.40	526.40	526.40	526.40	473.60	473.60
01.05.11.01.84104.000.010000000	8102 MAQUINARIAS Y EQUIPOS	1,000.00	0.00	1,000.00	526.40	526.40	526.40	526.40	526.40	526.40	526.40	473.60	473.60
	12 ATENCIÓN EMERGENTE	15,388.64	0.00	15,388.64	11,489.32	11,489.32	11,489.32	11,489.32	11,489.32	11,489.32	11,489.32	7,358.32	7,358.32
	01 PLAN DE ACCIÓN EN SITUACION DE EMERGENCIAS	15,388.64	-1,070.00	14,318.64	8,003.49	8,003.49	8,003.49	8,003.49	8,003.49	8,003.49	8,003.49	5,256.15	5,256.15
	7105 REMUNERACIONES TEMPORALES	13,388.64	0.00	13,388.64	8,003.49	8,003.49	8,003.49	8,003.49	8,003.49	8,003.49	8,003.49	5,256.15	5,256.15
01.05.12.01.710512.001.000000000	7105.01 REMUNERACIONES LIMITADAS	9,804.00	0.00	9,804.00	5,328.77	5,328.77	5,328.77	5,328.77	5,328.77	5,328.77	5,328.77	3,295.23	3,295.23
01.05.12.01.710512.001.000000000	7105.02 REMUNERACIONES LIMITADAS	917.00	0.00	917.00	0.00	0.00	0.00	0.00	0.00	0.00	0.00	817.00	817.00
01.05.12.01.710512.001.000000000	7105.03 REMUNERACIONES LIMITADAS	40.00	0.00	40.00	274.09	274.09	274.09	274.09	274.09	274.09	274.09	179.91	179.91
01.05.12.01.710512.001.000000000	7105.04 FONDOS DE RESERVA	917.00	0.00	917.00	549.29	549.29	549.29	549.29	549.29	549.29	549.29	374.71	374.71
01.05.12.01.710512.001.000000000	7105.05 FONDOS DE RESERVA	1,142.16	0.00	1,142.16	755.71	755.71	755.71	755.71	755.71	755.71	755.71	353.12	353.12
01.05.12.01.710512.001.000000000	7105.06 FONDOS DE RESERVA	488.48	0.00	488.48	0.00	0.00	0.00	0.00	0.00	0.00	0.00	488.48	488.48
	7301 BIENES DE USO Y CONSUMO DE INVERSIÓN	2,000.00	-1,500.00	500.00	0.00	0.00	0.00	0.00	0.00	0.00	0.00	500.00	500.00
01.05.12.01.730101.001.000000000	7301.01 BIENES DE USO Y CONSUMO DE INVERSIÓN	2,000.00	-1,500.00	500.00	0.00	0.00	0.00	0.00	0.00	0.00	0.00	500.00	500.00
	02 PLAN DE ASISTENCIA A PERSONAS DAÑADAS	3,000.00	1,500.00	4,500.00	3,455.83	3,455.83	3,455.83	3,455.83	3,455.83	3,455.83	3,455.83	1,544.17	1,544.17
	7302 BIENES DE USO Y CONSUMO DE INVERSIÓN	3,000.00	1,500.00	4,500.00	3,455.83	3,455.83	3,455.83	3,455.83	3,455.83	3,455.83	3,455.83	1,544.17	1,544.17
01.05.12.01.730201.001.000000000	7302.01 BIENES DE USO Y CONSUMO DE INVERSIÓN	3,000.00	1,500.00	4,500.00	3,455.83	3,455.83	3,455.83	3,455.83	3,455.83	3,455.83	3,455.83	1,544.17	1,544.17
	6 FORMACIÓN CIUDADANA	20,000.00	3,548.00	23,548.00	5,000.00	5,000.00	5,000.00	5,000.00	5,000.00	5,000.00	5,000.00	22,548.00	22,548.00
	13 FORTALECIMIENTO DE LA POLÍTICA PÚBLICA	20,000.00	2,648.00	22,648.00	5,000.00	5,000.00	5,000.00	5,000.00	5,000.00	5,000.00	5,000.00	22,648.00	22,648.00
	01 FORTALECIMIENTO DE LA POLÍTICA PÚBLICA	20,000.00	2,648.00	22,648.00	5,000.00	5,000.00	5,000.00	5,000.00	5,000.00	5,000.00	5,000.00	22,648.00	22,648.00
	7002 SERVICIOS GENERALES	0.00	11,148.00	11,148.00	0.00	0.00	0.00	0.00	0.00	0.00	0.00	11,148.00	11,148.00
01.05.13.01.700201.000.010000100	7002.01 SERVICIOS GENERALES	0.00	4,000.00	4,000.00	0.00	0.00	0.00	0.00	0.00	0.00	0.00	4,000.00	4,000.00
01.05.13.01.700201.000.010000100	7002.02 SERVICIOS GENERALES	0.00	1,000.00	1,000.00	0.00	0.00	0.00	0.00	0.00	0.00	0.00	1,000.00	1,000.00
01.05.13.01.700201.000.010000100	7002.03 SERVICIOS GENERALES	0.00	6,148.00	6,148.00	0.00	0.00	0.00	0.00	0.00	0.00	0.00	6,148.00	6,148.00
	7001 TRANSFERENCIAS PARA INVERSIÓN AL SECTOR	20,000.00	8,500.00	28,500.00	5,000.00	5,000.00	5,000.00	5,000.00	5,000.00	5,000.00	5,000.00	23,500.00	23,500.00
01.05.13.01.700101.000.000000000	7001.01 TRANSFERENCIAS PARA INVERSIÓN AL SECTOR	10,000.00	-1,000.00	9,000.00	0.00	0.00	0.00	0.00	0.00	0.00	0.00	9,000.00	9,000.00
01.05.13.01.700101.000.000000000	7001.02 TRANSFERENCIAS PARA INVERSIÓN AL SECTOR	10,000.00	9,500.00	19,500.00	5,000.00	5,000.00	5,000.00	5,000.00	5,000.00	5,000.00	5,000.00	14,500.00	14,500.00

  
CHRISTIAN MERCHAN  
Analista Adm. Financiera

  
ING. NORMA YANSA  
Coordinadora Financiera



# GESTIÓN Y DESARROLLO SOCIAL

Centro de Gestión y Desarrollo Social del Gobierno Autónomo Descentralizado de la Provincia del Cañar

## CENTRO DE GESTIÓN Y DESARROLLO SOCIAL DEL GAD PC CÉDULA PRESUPUESTARIA DE GASTOS

Institución: 0728 CENTRO DE GESTIÓN Y DESARROLLO SOCIAL DEL GAD PC  
Unidad Ejecutora: 0004 CENTRO DE GESTIÓN Y DESARROLLO SOCIAL DEL GAD PC  
Periodo: Desde Enero al 31 de Agosto del 2018

Código	Partida	Adjudicatario	Reserva	Cancelado	Comp. Ejecuto	Comp. Acumulado	Devolución	Devolución Acumulado	Pago	Pago Acumulado	Saldo Compromiso	Saldo por Devolver
7	PLAN DE EQUIDAD TERRITORIAL Y DESARROLLO	25.278.48	11.357.79	26.616.18	13.349.25	13.349.25	13.349.25	13.349.25	11.727.60	11.727.60	23.288.58	23.288.58
14	PLAN DE EQUIDAD TERRITORIAL Y DESARROLLO	25.278.48	11.357.79	26.616.18	13.349.25	13.349.25	13.349.25	13.349.25	11.727.60	11.727.60	23.288.58	23.288.58
01	ATENCIÓN DOMICILIARIA ADULTO MAYOR	25.278.48	11.357.79	26.616.18	13.349.25	13.349.25	13.349.25	13.349.25	11.727.60	11.727.60	23.288.58	23.288.58
7105	REMUNERACIONES TEMPORALES	16.588.48	6.877.70	33.055.18	9.445.65	9.445.65	9.445.65	9.445.65	7.824.00	7.824.00	14,210.53	14,210.53
01.07.14.01.710510.001.888888888	REMUNERACIONES UNIFICADAS	12.000.00	5.700.00	17.000.00	7,798.87	7,798.87	7,798.87	7,798.87	6,400.00	6,400.00	9,733.11	9,733.11
01.07.14.01.710510.002.888888888	DECIMO TERCER SUeldo	1.800.00	316.67	1.416.67	30.58	30.58	30.58	30.58	0.00	0.00	1.500.11	1.500.11
01.07.14.01.710510.003.888888888	DECIMO CUARTO SUeldo	800.00	121.07	1,121.07	435.32	435.32	435.32	435.32	41.174	411.174	700.35	689.80
01.07.14.01.710510.004.888888888	FONDOS DE RESERVA	1,700.00	419.65	1,419.65	305.28	305.28	305.28	305.28	286.81	285.63	1,109.37	1,109.87
01.07.14.01.710510.005.888888888	APORTE PATRONAL	1,288.48	682.00	1,288.48	564.82	564.82	564.82	564.82	494.83	494.67	1,076.16	1,076.16
01.07.14.01.710510.006.888888888	VACACIONES	300.00	220.21	220.21	0.00	0.00	0.00	0.00	0.00	0.00	720.21	720.21
7302	SERVICIOS GENERALES	600.00	600.00	1,400.00	0.00	0.00	0.00	0.00	0.00	0.00	1,200.00	1,200.00
01.07.14.01.730205.000.2107000000	SERVICIOS DE TELEFONIA Y COMUNICACIONES	600.00	600.00	1,400.00	0.00	0.00	0.00	0.00	0.00	0.00	1,200.00	1,200.00
7308	Bienes de uso y consumo de inversión	7.930.00	3,480.00	11.700.00	1,903.61	3,903.61	3,203.50	3,903.50	3,000.00	3,903.50	7,856.50	7,856.50
01.07.14.01.730805.000.0100000000	MATERIALES DE ASEO	180.00	180.00	790.00	65.50	180.00	180.00	180.00	180.00	180.00	184.00	184.00
01.07.14.01.730810.000.0100000000	OTROS DE USO Y CONSUMO DE INVERSIÓN	7,750.00	3,300.00	1,470.00	3,737.65	3,737.65	3,737.65	3,737.65	3,737.60	3,737.65	7,652.50	7,652.50
01.07.14.01.730815.000.0100000000	II CENTROS DE ATENCIÓN PARA LA INCLUSIÓN	102,580.35	0.00	102,580.35	50,290.19	50,290.19	50,290.19	50,290.19	43,625.22	43,625.22	58,955.13	58,955.13
01.07.14.01.730815.000.0100000000	III CENTRO DE ATENCIÓN PARA LA INCLUSIÓN	102,580.35	0.00	102,580.35	50,290.19	50,290.19	50,290.19	50,290.19	43,625.22	43,625.22	58,955.13	58,955.13
01.07.14.01.730815.000.0100000000	01. CENTROS DE ATENCIÓN PARA LA INCLUSIÓN	102,580.35	0.00	102,580.35	50,290.19	50,290.19	50,290.19	50,290.19	43,625.22	43,625.22	58,955.13	58,955.13
7105	REMUNERACIONES TEMPORALES	87.350.00	0.00	87.350.00	44,719.48	44,719.48	44,719.48	44,719.48	38,059.74	38,059.74	47,670.88	47,670.88
01.07.15.01.710510.001.888888888	REMUNERACIONES UNIFICADAS	64,120.00	0.00	64,120.00	32,260.20	32,260.20	32,260.20	32,260.20	27,000.00	27,000.00	33,000.00	33,000.00
01.07.15.01.710510.002.888888888	DECIMO TERCER SUeldo	5,248.95	0.00	5,248.95	259.75	259.75	259.75	259.75	219.75	219.75	4,716.40	4,716.40
01.07.15.01.710510.003.888888888	DECIMO CUARTO SUeldo	2,420.00	0.00	2,420.00	1,224.50	1,224.50	1,224.50	1,224.50	1,028.25	1,028.25	1,776.50	1,776.50
01.07.15.01.710510.004.888888888	FONDOS DE RESERVA	3,842.65	0.00	3,842.65	772.24	772.24	772.24	772.24	618.47	618.47	4,671.41	4,671.41
01.07.15.01.710510.005.888888888	APORTE PATRONAL	7,470.44	0.00	7,470.44	4,042.05	4,042.05	4,042.05	4,042.05	3,777.00	3,777.00	8,126.84	8,126.84
01.07.15.01.710510.006.888888888	VACACIONES	2,571.89	0.00	2,571.89	481.65	481.65	481.65	481.65	370.40	370.40	2,100.14	2,100.14
7301	SERVICIOS BANCARIOS	2.400.00	0.00	2.400.00	742.55	742.55	742.55	742.55	742.55	742.55	1,657.45	1,657.45


CHRISTIAN MERCEÁN  
Analista Adm. Financiera

MARÍA YANGA  
Coordinadora Financiera

**CENTRO DE GESTION Y DESARROLLO SOCIAL DEL GAD PC**  
**CÉDULA PRESUPUESTARIA DE GASTOS**

Institución: 0728 CENTRO DE GESTION Y DESARROLLO SOCIAL DEL GAD PC  
 Unidad Ejecutora: 0004 CENTRO DE GESTION Y DESARROLLO SOCIAL DEL GAD PC  
 Periodo: Desde Enero al 31 de Agosto del 2018

Código	Detalle	Asignación (Incl.)	Reformas	Cancelado	Comp. Previo	Comp. Acumulado	Devengado Previo	Devengado Acum. Incl.	Pago Previo	Pago Acumulado	Saldo Compromiso	Saldo por Devengar
01.08.15.01.7302.00.000000000000	TELECOMUNICACIONES	2.400,00	0,00	2.400,00	742,98	742,98	742,98	742,98	742,98	742,98	1.657,02	1.657,02
7302	SERVICIOS GENERALES	4.000,00	0,00	4.000,00	385,28	385,28	385,28	385,28	385,28	385,28	3.614,72	3.614,72
01.08.15.01.7302.00.010000000000	EDICION, IMPRESION, REPRODUCCION Y PUBLICAC	1.900,00	-1.000,00	900,00	0,00	0,00	0,00	0,00	0,00	0,00	900,00	900,00
01.08.15.01.7302.00.010000000000	ESPECTACULOS CULTURALES Y SOCIALES	1.000,00	1.000,00	2.000,00	250,00	250,00	250,00	250,00	250,00	250,00	1.750,00	1.750,00
01.08.15.01.7302.00.010000000000	DIFUSION, INFORMACION Y PUBLICIDAD	500,00	900,00	1.000,00	0,00	0,00	0,00	0,00	0,00	0,00	1.000,00	1.000,00
01.08.15.01.7302.00.010000000000	OTROS SERVICIOS	1.000,00	-900,00	100,00	135,28	135,28	135,28	135,28	135,28	135,28	864,72	864,72
7308	BIENES DE USO Y CONSUMO DE INVERSION	5.815,00	-900,00	4.915,00	4.414,51	4.414,51	4.414,48	4.414,48	4.414,58	4.414,68	5.800,32	5.800,32
01.08.15.01.7308.00.000000000000	MATERIALES DE OFICINA	2.900,00	0,00	2.900,00	1.963,96	1.963,96	1.963,96	1.963,96	1.963,96	1.963,96	936,04	936,04
01.08.15.01.7308.00.000000000000	MATERIALES DE ASEO	2.000,00	-200,00	1.800,00	1.228,14	1.228,14	1.228,14	1.228,14	1.228,14	1.228,14	571,86	571,86
01.08.15.01.7308.00.000000000000	OTROS DE USO Y CONSUMO DE INVERSION	915,00	0,00	915,00	1.228,51	1.228,51	1.228,79	1.228,79	1.228,79	1.228,79	3.098,18	3.098,18
3401	BIENES MUEBLES	0,00	500,00	500,00	0,00	0,00	0,00	0,00	0,00	0,00	500,00	500,00
01.08.15.01.8401.00.000000000000	MAQUINARIAS Y EQUIPOS	0,00	600,00	600,00	0,00	0,00	0,00	0,00	0,00	0,00	600,00	600,00
01.08.15.01.8401.00.000000000000	01 FOMENTOS DE LOS EMPRENDIMIENTOS PROPIOS	24.790,19	0,00	24.790,19	12.444,72	12.444,72	12.444,72	12.444,72	11.530,16	11.530,16	13.259,03	13.259,03
	1 FOMENTO DE MOVILIDAD SOCIAL: FORTALECIMIENTO	24.790,19	0,00	24.790,19	12.444,72	12.444,72	12.444,72	12.444,72	11.530,16	11.530,16	13.259,03	13.259,03
	22 FORMACION COMUNITARIA	24.790,19	0,00	24.790,19	12.444,72	12.444,72	12.444,72	12.444,72	11.530,16	11.530,16	13.259,03	13.259,03
	01 FORMACION COMUNITARIA	24.790,19	0,00	24.790,19	12.444,72	12.444,72	12.444,72	12.444,72	11.530,16	11.530,16	13.259,03	13.259,03
7105	REMUNERACIONES TEMPORALES	10.268,84	0,00	10.268,84	7.491,20	7.491,20	7.491,20	7.491,20	6.578,95	6.578,95	3.690,89	3.690,89
03.01.22.01.7105.00.000000000000	REMUNERACIONES UNIFICADAS	8.884,00	0,00	8.884,00	6.508,77	6.508,77	6.508,77	6.508,77	6.091,76	6.091,76	2.392,24	2.392,24
03.01.22.01.7105.00.000000000000	USO NO TERCER SUJETO	517,00	0,00	517,00	0,00	0,00	0,00	0,00	0,00	0,00	517,00	517,00
03.01.22.01.7105.00.000000000000	USO NO CUARTO SUJETO	400,00	0,00	400,00	224,05	224,05	224,05	224,05	224,05	224,05	175,95	175,95
03.01.22.01.7105.00.000000000000	FONDO DE RESERVA	317,84	0,00	317,84	0,00	0,00	0,00	0,00	0,00	0,00	317,84	317,84
03.01.22.01.7105.00.000000000000	APORTE PATRONAL	1.142,14	0,00	1.142,14	758,84	758,84	758,84	758,84	653,13	653,13	488,65	488,65
03.01.22.01.7105.00.000000000000	VACACIONES	405,00	0,00	405,00	0,00	0,00	0,00	0,00	0,00	0,00	405,00	405,00
7307	SERVICIOS GENERALES	11.330,00	0,00	11.330,00	4.585,50	4.585,50	4.585,50	4.585,50	4.585,50	4.585,50	6.744,50	6.744,50
03.01.22.01.7307.00.000000000000	DIFUSION, INFORMACION Y PUBLICIDAD	380,00	0,00	380,00	158,80	158,80	158,80	158,80	158,80	158,80	221,20	221,20
03.01.22.01.7307.00.000000000000	OTROS SERVICIOS	11.000,00	0,00	11.000,00	4.426,70	4.426,70	4.426,70	4.426,70	4.426,70	4.426,70	6.523,30	6.523,30

  
**CHRISTIAN FORCJAN**  
 Analista Adm. Financiera

  
**M. ROSA YÁÑEZ**  
 Coordinadora Financiera



**GESTIÓN Y DESARROLLO SOCIAL**

Centro de Gestión y Desarrollo Social del Gobierno Autónomo Decentralizado de la Provincia del Cuzco

**CENTRO DE GESTIÓN Y DESARROLLO SOCIAL DEL GAD PC  
CÉDULA PRESUPUESTARIA DE GASTOS**

Institución: 0728 CENTRO DE GESTIÓN Y DESARROLLO SOCIAL DEL GAD PC  
Unidad Ejecutora: 0004 CENTRO DE GESTIÓN Y DESARROLLO SOCIAL DEL GAD PC  
Periodo: Desde Enero al 31 de Agosto del 2018

Código	Partida	Asignación Inicial	Reforma	Dot. Ejec.	Comp. Fidej.	Comp. Acum. fidej.	Desemb. Fidej.	Desemb. Asignada	Pago Fidej.	Pago Asignado	Saldo Compromiso	Saldo Disponible
	7300 Bienes de uso y consumo de inversión	71.55	0.00	71.55	65.00	56.81	65.52	65.52	59.52	65.52	4.02	4.53
04.01.14.01.710101.001.61885988.000	MATERIALES DE OFICINA	71.55	0.00	71.55	55.90	66.80	65.52	59.52	59.52	65.52	4.02	4.53
	4 PROCESO HABILITANTE	241,122.47	5,047.09	246,169.56	140,802.70	147,832.70	147,857.01	147,857.01	138,265.47	138,265.47	107,785.95	101,322.55
	1 FORTALECIMIENTO INSTITUCIONAL	146,503.90	0.00	146,503.90	81,728.61	91,728.61	91,728.61	91,728.61	81,286.32	81,286.32	54,851.28	54,851.28
	14 FORTALECIMIENTO INSTITUCIONAL	146,503.90	0.00	146,503.90	81,728.61	91,728.61	91,728.61	91,728.61	81,286.32	81,286.32	54,851.28	54,851.28
	01 FORTALECIMIENTO INSTITUCIONAL	146,503.90	0.00	146,503.90	81,728.61	91,728.61	91,728.61	91,728.61	81,286.32	81,286.32	54,851.28	54,851.28
	7105 REMUNERACIONES TEMPORALES	142,487.50	0.00	142,487.50	57,845.41	87,349.41	87,349.41	87,349.41	77,481.12	77,481.12	54,554.49	54,554.49
04.01.14.01.710510.001.00900090.000	REMUNERACIONES UNIFICADAS	103,775.00	0.00	103,775.00	65,258.23	88,206.23	88,206.23	88,206.23	59,980.87	59,980.87	32,477.77	32,477.77
04.01.14.01.710510.002.0019001990.000	COMANDO TERRESTRE SILENCIO	8,647.00	0.00	8,647.00	3,220.00	3,520.00	3,600.00	3,600.00	3,540.50	3,540.50	4,825.00	4,825.00
04.01.14.01.710510.003.0029002990.000	DELOMO CLARITO SILENCIO	3,600.00	0.00	3,600.00	2,177.75	2,177.75	2,177.75	2,177.75	2,176.81	2,176.81	1,422.24	1,422.24
04.01.14.01.710510.004.0039903990.000	DE FONDKOS DE RESERVA	8,048.00	0.00	8,048.00	3,942.25	5,450.37	5,997.26	5,997.26	4,570.23	4,570.23	2,957.83	2,957.83
04.01.14.01.710510.005.0059905990.000	DE APORTE PATRONAL	12,059.00	0.00	12,059.00	7,867.45	7,867.45	7,867.45	7,867.45	7,148.59	7,148.59	4,132.86	4,132.86
04.01.14.01.710510.006.0069906990.000	DE VACACIONES	4,224.00	0.00	4,224.00	0.00	0.00	0.00	0.00	0.00	0.00	4,224.00	4,224.00
04.01.14.01.710510.007.0079907990.000	DE FERROGACION	1,412.00	0.00	1,412.00	0.00	0.00	0.00	0.00	0.00	0.00	1,412.00	1,412.00
	7301 Bienes de uso y consumo de inversión	4,032.00	0.00	4,032.00	3,785.20	3,785.20	3,785.20	3,785.20	3,785.20	3,785.20	246.20	246.20
04.01.14.01.730102.000.6528859888.000	VESTUARIO, LENCERIA Y PRENDAS DE PROTECCION	4,032.00	0.00	4,032.00	3,785.20	3,785.20	3,785.20	3,785.20	3,785.20	3,785.20	246.20	246.20
	2 GASTOS ADMINISTRATIVOS	36,804.00	8,047.09	44,851.09	46,847.05	46,847.05	46,847.05	46,847.05	46,787.39	46,787.39	37,758.04	37,724.78
	16 GASTOS ADMINISTRATIVOS	36,804.00	8,047.09	44,851.09	46,847.05	46,847.05	46,847.05	46,847.05	46,787.39	46,787.39	37,758.04	37,724.78
	01 GASTOS ADMINISTRATIVOS	36,804.00	8,047.09	44,851.09	46,847.05	46,847.05	46,847.05	46,847.05	46,787.39	46,787.39	37,758.04	37,724.78
	7302 SERVICIOS GENERALES	3,900.00	0.00	3,900.00	1,735.24	1,735.24	1,735.24	1,735.24	1,735.24	1,735.24	2,164.76	2,164.76
04.02.15.01.730200.000.00900090.000	OTROS SERVICIOS	3,900.00	0.00	3,900.00	1,735.24	1,735.24	1,735.24	1,735.24	1,735.24	1,735.24	2,164.76	2,164.76
	7303 TRANSMISORES, INSTALACIONES, MATERIAS Y SUPLEN	2,100.00	0.00	2,100.00	385.78	385.78	385.78	385.78	385.78	385.78	1,714.22	1,714.22
04.02.15.01.730301.000.0099885988.000	DE PARAFAS AL INTERIOR	600.00	400.00	1,000.00	120.53	120.53	120.53	120.53	120.53	120.53	1,100.47	1,100.47
04.02.15.01.730302.000.0002990299.000	DE MATERIAS Y RESISTENCIAS EN EL INTERIOR	1,200.00	400.00	1,600.00	185.25	185.25	185.25	185.25	185.25	185.25	813.75	813.75
	7304 INSTALACION, MANTENIMIENTO Y REPARACION	6,600.00	0.00	6,600.00	828.71	828.71	828.71	828.71	828.71	828.71	4,828.21	4,828.21
04.02.15.01.730400.000.0002990299.000	DE OFICINAS, LOCALS Y RESERVENAS	1,000.00	0.00	1,000.00	0.00	0.00	0.00	0.00	0.00	0.00	1,000.00	1,000.00

CHRISTIAN MERCHAN  
Analista Adm. Financiera

INGRID NORMA YAMBA  
Coordinadora Financiera



**GESTIÓN Y DESARROLLO SOCIAL**

Comisión de Gestión y Desarrollo Social del Gobierno Autónomo Provincial de la Provincia de Cádiz

**CENTRO DE GESTIÓN Y DESARROLLO SOCIAL DEL GAD PC**  
**CÉDULA PRESUPUESTARIA DE GASTOS**

Institución: 0728 CENTRO DE GESTIÓN Y DESARROLLO SOCIAL DEL GAD PC  
Unidad Ejecutora: 0004 CENTRO DE GESTIÓN Y DESARROLLO SOCIAL DEL GAD PC  
Periodo: Desde Enero al 31 de Agosto del 2018

Grupo	Detalle	Asignación Inicial	Transferencias	Cancelación	Comp. Periodo	Comp. Acumulado	Desembolso Periodo	Desembolso Acumulado	Pago Periodo	Pago Acumulado	Saldo Compromiso	Saldo por Devengar
04.02.15.01.730405.000.85985988.000	MOTOCICLOS	500,00	0,00	500,00	0,00	0,00	0,00	0,00	0,00	0,00	500,00	500,00
04.02.15.01.730475.000.85985988.000	VEHICULOS	3.000,00	0,00	3.000,00	803,75	803,75	803,75	803,75	803,75	803,75	2.196,25	2.196,25
04.02.15.01.730495.000.85985988.000	OTRAS INSTALACIONES, MANTENIMIENTOS Y REPARACIONES	1.000,00	0,00	1.000,00	0,00	0,00	0,00	0,00	0,00	0,00	1.000,00	1.000,00
	7305 ARRENDAMIENTOS DE BIENES	5.375,00	0,00	5.375,00	759,99	759,99	759,99	759,99	759,99	759,99	4.615,01	4.615,01
04.02.15.01.730602.000.85985988.000	EDIFICIOS, LOCALS Y RESIDENCIAS	5.375,00	0,00	5.375,00	759,99	759,99	759,99	759,99	759,99	759,99	4.615,01	4.615,01
04.02.15.01.730603.000.85985988.000	CONTRATACIONES DE ESTUDIOS E INVESTIGACIONES	2.100,00	0,00	2.100,00	750,00	750,00	750,00	750,00	750,00	750,00	1.350,00	1.350,00
04.02.15.01.730609.000.85985988.000	SERVICIO DE CAPACITACION	2.100,00	0,00	2.100,00	750,00	750,00	750,00	750,00	750,00	750,00	1.350,00	1.350,00
	7307 COSTOS EN INFORMATICA	4.500,00	0,00	4.500,00	2.321,44	2.321,44	2.321,44	2.321,44	2.321,44	2.321,44	2.178,56	2.178,56
04.02.15.01.730704.000.85985988.000	MANTENIMIENTO Y REPARACION DE EQUIPOS Y Bienes de uso y consumo de inversion	4.500,00	0,00	4.500,00	2.321,44	2.321,44	2.321,44	2.321,44	2.321,44	2.321,44	2.178,56	2.178,56
04.02.15.01.730803.000.85985988.000	COMBUSTIBLES Y LUBRICANTES	3.500,00	0,00	3.500,00	2.143,83	2.143,83	2.143,83	2.143,83	2.143,83	2.143,83	1.456,17	1.456,17
04.02.15.01.730804.000.85985988.000	MATERIALES DE OFICINA	4.000,00	0,00	4.000,00	3.581,74	3.581,74	3.581,74	3.581,74	3.581,74	3.581,74	418,26	418,26
04.02.15.01.730805.000.85985988.000	MATERIALES DE ASEO	300,00	0,00	300,00	155,05	155,05	155,05	155,05	155,05	155,05	144,95	144,95
04.02.15.01.730813.000.85985988.000	REPLANTES Y ACCESORIOS	2.400,00	0,00	2.400,00	0,00	0,00	0,00	0,00	0,00	0,00	2.400,00	2.400,00
04.02.15.01.730816.000.85985988.000	OTROS BIENES DE USO Y CONSUMO DE INVERSION	600,00	0,00	600,00	58,20	58,20	58,20	58,20	58,20	58,20	518,80	518,80
	7314 BIENES MUEBLES NO DEPRECIABLES	300,00	0,00	300,00	0,00	0,00	0,00	0,00	0,00	0,00	300,00	300,00
04.02.15.01.731405.000.85985988.000	MOBILIARIOS (BIENES MUEBLES NO DEPRECIABLES)	300,00	0,00	300,00	0,00	0,00	0,00	0,00	0,00	0,00	300,00	300,00
04.02.15.01.731406.000.85985988.000	SEGUROS, COSTOS FINANCIEROS Y OTROS GNS	11.600,00	8.047,00	19.647,00	8.254,81	8.254,81	8.254,81	8.254,81	8.254,81	8.254,81	11.252,19	11.252,19
04.02.15.01.731501.000.85985988.000	BONOS	11.600,00	8.047,00	19.647,00	8.254,81	8.254,81	8.254,81	8.254,81	8.254,81	8.254,81	11.252,19	11.252,19
04.02.15.01.731502.000.85985988.000	COMISIONES BANCARIAS	600,00	0,00	600,00	142,45	142,45	142,45	142,45	142,45	142,45	457,55	457,55
	8401 BIENES MUEBLES	5.275,00	-3.759,00	1.516,00	445,00	445,00	445,00	445,00	445,00	445,00	2.072,00	2.072,00
04.02.15.01.840101.000.85985988.000	MUEBLARIOS	1.275,00	0,00	1.275,00	0,00	0,00	0,00	0,00	0,00	0,00	1.275,00	1.275,00
04.02.15.01.840104.000.85985988.000	MACHINARIAS Y EQUIPOS	1.600,00	0,00	1.600,00	445,00	445,00	445,00	445,00	445,00	445,00	655,00	655,00
04.02.15.01.840107.000.85985988.000	EDIFICIOS, SISTEMAS Y PAQUETES INFORMATICOS	4.000,00	-3.759,00	241,00	0,00	0,00	0,00	0,00	0,00	0,00	241,00	241,00
	9701 DEUDA FLUJANTE	24.852,00	3.759,00	28.611,00	27.371,25	27.371,25	27.371,25	27.371,25	27.371,25	27.371,25	459,75	459,75
04.02.15.01.970101.000.85985988.000	DE CUENTAS POR PAGAR	24.852,00	3.759,00	28.611,00	27.371,25	27.371,25	27.371,25	27.371,25	27.371,25	27.371,25	459,75	459,75

CHRISTIANA MERCHAN  
Analista Adm. Financiera

INÉS NORMA YAÑEZ  
Coordinadora Financiera



**GESTIÓN Y DESARROLLO SOCIAL**

Centro de Gestión y Desarrollo Social del Gobierno Autónomo Descentralizado de la Provincia del Cañar

**CENTRO DE GESTIÓN Y DESARROLLO SOCIAL DEL GAD PC**  
**CÉDULA PRESUPUESTARIA DE GASTOS**

Institución: 0728 CENTRO DE GESTIÓN Y DESARROLLO SOCIAL DEL GAD PC  
Unidad Ejecutora: 0004 CENTRO DE GESTIÓN Y DESARROLLO SOCIAL DEL GAD PC  
Período: Desde Enero al 31 de Agosto del 2018

Código	Partida	Agnadad Pres	Reformas	Cod. Socio	Comp. Período	Comp. Acumulado	Devengado Período	Devengado Acumulado	Pago Período	Pago Acumulado	Saldo Compromiso	Saldo por Devengar
	8 COMUNICACION Y DIFUSION	17,988.57	0.00	17,988.57	5,212.04	9,212.04	5,212.04	9,212.04	8,211.76	8,211.76	8,776.63	8,776.63
	16 COMUNICACION Y DIFUSION	17,988.57	0.00	17,988.57	5,212.04	9,212.04	5,212.04	9,212.04	8,211.76	8,211.76	8,776.63	8,776.63
	01 ESTRATEGIA DE COMUNICACION	17,988.57	0.00	17,988.57	5,212.04	9,212.04	5,212.04	9,212.04	8,211.76	8,211.76	8,776.63	8,776.63
	7105 REMUNERACIONES TEMPORALES	13,388.57	0.00	13,388.57	8,031.46	8,031.46	8,031.46	8,031.46	7,061.21	7,061.21	6,355.00	6,355.00
04.03.16.01.710510.001.9999999.000	REMUNERACIONES LINE CALIAS	3,654.00	0.00	3,654.00	8,501.77	8,501.77	8,501.77	8,501.77	5,651.25	5,651.25	5,290.29	5,290.29
04.03.16.01.710510.002.9999999.000	DECRETO EJECUTIVO SUELDO	817.00	0.00	817.00	0.00	0.00	0.00	0.00	0.00	0.00	817.00	817.00
04.03.16.01.710510.003.9999999.000	CONVENIO CUARTO SUELDO	400.00	0.00	400.00	224.06	224.06	224.06	224.06	224.06	224.06	176.91	176.91
04.03.16.01.710510.004.9999999.000	FONDO DE RESERVA	817.00	0.00	817.00	542.28	542.28	542.28	542.28	474.23	474.23	274.71	274.71
04.03.16.01.710510.005.9999999.000	AFORTE PATRONAL	142.07	0.00	1,142.07	776.34	799.34	776.34	776.34	669.18	669.18	982.74	982.74
04.03.16.01.710510.006.9999999.000	VACACIONES	400.00	0.00	400.00	0.00	0.00	0.00	0.00	0.00	0.00	400.00	400.00
	7307 SERVICIOS GENERALES	4,600.00	0.00	4,600.00	1,104.32	1,104.32	1,104.32	1,104.32	1,104.32	1,104.32	3,325.68	3,325.68
04.03.16.01.730704.003.9999999.000	EDICION, IMPRESION, REPRODUCCION Y PUBLICAC	2,000.00	0.00	2,000.00	1,104.32	1,104.32	1,104.32	1,104.32	1,104.32	1,104.32	895.68	895.68
04.03.16.01.730707.003.9999999.000	DIFUSION, INFORMACION Y PUBLICIDAD	2,600.00	0.00	2,600.00	0.00	0.00	0.00	0.00	0.00	0.00	2,500.00	2,500.00
	7308 BIENES DE USO Y CONSUMO DE INVERSION	100.00	0.00	100.00	74.23	74.23	74.23	74.23	74.23	74.23	25.77	25.77
04.03.16.01.730804.003.9999999.000	MATERIALES DE OFICINA	100.00	0.00	100.00	74.23	74.23	74.23	74.23	74.23	74.23	25.77	25.77
	<b>Total=</b>	<b>1,162,702.55</b>	<b>116,584.62</b>	<b>1,870,257.37</b>	<b>1,102,507.33</b>	<b>1,021,607.33</b>	<b>960,032.65</b>	<b>960,032.65</b>	<b>874,484.01</b>	<b>874,484.01</b>	<b>857,000.04</b>	<b>8,5324.32</b>

**CHRISTIAN MERCHAN**  
Analista Adj. Financiero

**COORDINADORA FINANCIERA**